

Növekedési eszközalap

Befektetési stratégiát kínáló eszközalapok



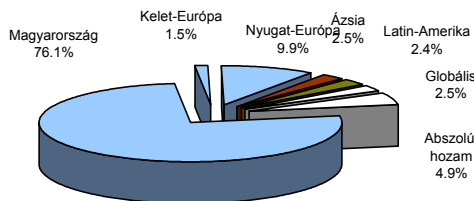
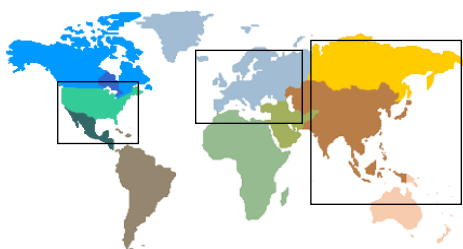
2007.12.31

Kockázat*:	+++
Várható hosszú távú hozam*:	++++
Elszámolás pénzmeze:	Magyar Forint
Indulás dátuma:	2002. június

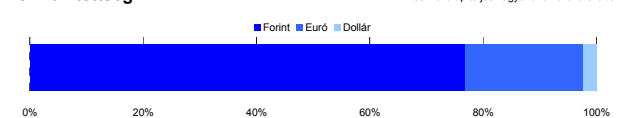
*A kockázat és a hozam hétfokozatú skálán kerül értékelésre, ahol 1 a legalacsonyabb kockázat és hozam, 7 a legmagasabb.

Eszközalap kezelője:	UNIQA Vagyonkezelő Zrt.
Címe:	1134 Budapest, Róbert Károly krt. 76-78.
Internet:	www.uniqavk.hu
E-mail:	vagyonkezo@uniqavk.hu
Életbiztosítási forrádrót:	(06-1) 238-6422

Földrajzi megoszlás



Devizakitérttség***



Befektetések megoszlása****

	Morningstar minősítés	Befektetési régió/szektor	Százalékos megoszlás
Kötvénybefektetések			
FUTURA Pénzpiaci alap	-	Magyarország	21.95%
FUTURA Kötvény alap	-	Magyarország	50.70%
Részvénybefektetések			
FUTURA BUX Indexkövető alap	-	Magyarország	0.96%
Raiffeisen Osteuropa Aktien	***	Kelet-Európa	1.46%
R88 A (VT)	-	Nyugat-Európa	9.59%
Templeton Asia Growth	-	Ázsia	2.43%
Credit Suisse Latin America	***	Latin-Amerika	2.36%
UNIQA World Selection	-	Globális	2.39%
UNIQA Financial Opportunities	****	Abszolút hozam	4.86%
Készpénz			3.30%

*** A mögöttes alapok által, valamint kezelésükért felszámított vagyonkezelői költség

0.99%

Teljesítménystatisztika

1 havi hozam	-0.05%
3 havi hozam	-0.63%
éves hozam	5.21%
hozam indulás óta	55.04%
havi átlag hozam	0.81%
éves átlag hozam	9.65%

	jan	febr	márc	ápr	máj	jún	júl	aug	szept	okt	nov	dec	Össz.*
2003.	0.0%	-0.6%	1.4%	2.6%	1.4%	-0.5%	0.7%	1.4%	-0.1%	2.1%	-1.9%	2.6%	9.4%
2004.	1.2%	0.2%	2.6%	0.7%	-0.3%	0.8%	0.6%	0.8%	1.3%	1.5%	2.5%	2.0%	14.7%
2005.	0.8%	3.3%	-1.0%	-0.4%	1.8%	1.6%	1.9%	1.4%	1.5%	-3.5%	2.6%	0.3%	10.5%
2006.	-0.1%	4.8%	0.3%	2.1%	-2.3%	-0.9%	1.9%	0.3%	-0.4%	1.1%	-0.1%	1.5%	8.1%
2007.	0.6%	1.3%	0.3%	1.7%	0.9%	0.8%	0.6%	-1.3%	1.7%	1.5%	-2.0%	-0.2%	6.0%

*Az összesített adat nem azonos az éves hozammal, csupán tájékoztató jellegű!

A múltbéli teljesítmények nem szükségszerűen jelzik a jövőbeni teljesítmények alakulását. A befektetési jegyek értéke és hozama mind lefelé, mind felfelé változhat, amelyért a Vagyonkezelő nem vállal garanciát. A befektető akár a befektetett tőke összegét is elveszítheti. Különböző befektetési alap esetében annak értéke a valutaárfolyamok elmozdulásai miatt is változhat. A Vagyonkezelő mindenképpen biztosítja, hogy a leírt alapok és teljesek, és a vélemények megalapozottak legyenek. A Hírlevél nem befektetési ajánlat és nem is tekinthető az eszközalap vételére vagy eladására vonatkozó ajánlatnak.

Ajánlott minimális befektetési időtáv

A kötvénytúlsúly miatt már 3-5 éves befektetési időhorizonttól ajánlható.

Befektetési stratégia

Az eszközalap befektetési alapokba fektethet. Célzott összetétele szerint 70%-ban a lehető legnagyobb biztonságot jelentő magyar állampapírba fektető befektetési alapokat, 30%-ban pedig fejlett és fejlődő piaci részvény befektetési alapokat tartalmaz. Készpénz, bankbetét maximum 20%-ban megengedett.

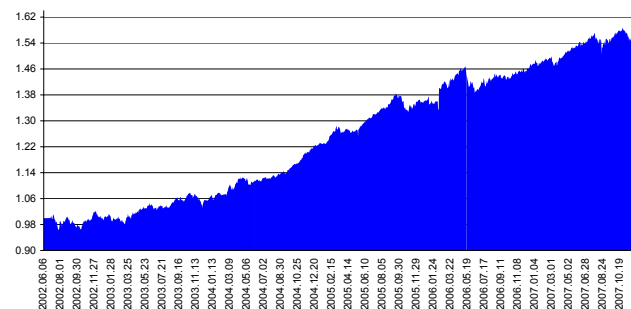
Általános kockázatok

Devizakockázat, részvénykockázat, kamatkockázat.

Kinek ajánljuk?

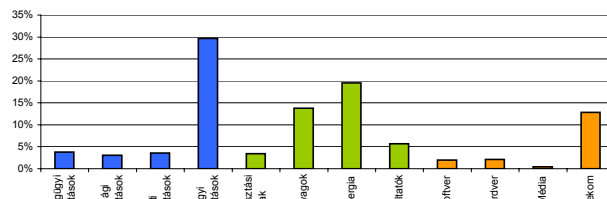
Azoknak javasolt, akik szeretnék a kötvénybefektetéseknél valamivel magasabb hozamot elérni, ugyanakkor nem kívánnak magas kockázatot vállalni.

Árfolyamalakulás



Részvénybefektetések szektormegoszlása*****

*****Közeltítő adatok. Forrás: Morningstar.



Vagyonkezelői kommentár

Az államkötvények referenciahozamai a novemberi erős emelkedés után decemberben is jelentősen tovább gyengültek. A decemberben publikált inflációs adatok szerint a vártan megfelelően emelkedett az infláció novemberben. Az infláció emelkedése mögött mindenekelőtt kínai oldali sokkok állnak, vagyis az élelmiszer- és energiaárak globális emelkedése. A Nemzeti Bank decemberben sem változtatott az alapkamat szintjén – a piac egyre pesszimistábbban áll a következő kamatvágás időpontjához, a hozamszintek alapján az első félévben nem valószínű tovább monetáris lazítás, azonban az elemzők már a második negyedévre alacsonyabb alapkamatra számítanak. A részvénypiacok teljesítménye decemberben vegyesen alakult. A fejlett piacok indexei alig változtak november végi záróértékeikhez képest. A fejlődő piacokon viszont inkább az emelkedés volt jellemző. Az Egyesült Államok gazdasága egyértelműen tovább lassulhat a következő időszakban, míg Európában a foglalkoztatás folytatódó bővülésén keresztül a gazdasági növekedés továbbra is erős maradhat a csökkenő exportkereslet ellenére. A fejlődő részvénypiacok előreláthatólag továbbra is felüteljesíthetik a fejlett piacokat, mivel a fejlődő gazdaságok növekedési potenciálja még mindig jelentős. A forint az euróval szemben enyhén gyengült, ami az eszközalap euró elszámolású befektetéseinek értékére pozitív hatással volt. A dollár viszont tovább gyengült a legtöbb devizával szemben, ami a dollárelszámolású befektetések értékét csökkentette.