

Növekedés eszközalap

Befektetési stratégiát kínáló eszközalapok



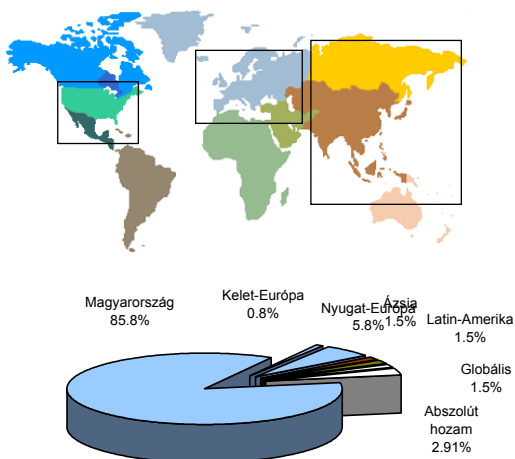
2008.08.31

Kockázat*:	+++
Várható hosszú távú hozam*:	++++
Elszámolás pénzmeze:	Magyar Forint
Indulás dátuma:	2001. május

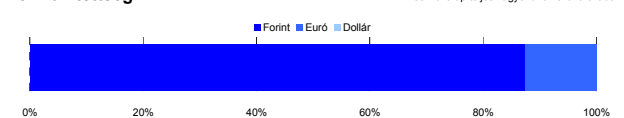
*A kockázat és a hozam hétfokozatú skálán kerül értékelésre, ahol 1 a legalacsonyabb kockázat és hozam, 7 a legmagasabb.

Eszközalap kezelője:	UNIQA Biztosító Zrt.
Címe:	1134 Budapest, Róbert Károly krt. 76-78.
Internet:	www.uniqavk.hu
E-mail:	vagyonkezelelo@uniqavk.hu
Életbiztosítási forrádról:	(06-1) 238-6422

Földrajzi megoszlás



Devizakitérttség***



Befektetések megoszlása****

	Morningstar minősítés	Befektetési régió/szektor	Százalékos megoszlás
Kötvénybefektetések			
FUTURA Pénzpiaci alap	-	Magyarország	20.60%
FUTURA Kötvény alap	-	Magyarország	62.33%
Részvénybefektetések			
FUTURA BUX Indexkövető alap	-	Magyarország	0.54%
Raiffeisen Osteuropa Aktien	**	Kelet-Európa	0.78%
R88 A (VT)	-	Nyugat-Európa	5.68%
Templeton Asia Growth	-	Ázsia	1.46%
Credit Suisse Latin America	****	Latin-Amerika	1.50%
UNIQA World Selection	-	Globális	1.50%
UNIQA Financial Opportunities	****	Abszolút hozam	2.91%
Készpénz			2.70%

**** A mögöttes alapok által, valamint kezelésükért felszámított vagyonkezelői költség

1.01%

Teljesítménystatisztika

1 havi hozam	0.66%
3 havi hozam	-0.67%
éves hozam	-4.38%
hozam indulás óta	48.41%
havi átlag hozam	0.55%
éves átlag hozam	6.50%

	jan	febr	márc	ápr	máj	jún	júl	aug	szept	okt	nov	dec	Össz.*
2004.	1.2%	0.1%	2.6%	0.7%	-0.4%	0.9%	0.7%	0.7%	1.3%	1.4%	2.7%	1.9%	14.6%
2005.	0.8%	3.2%	-1.0%	-0.1%	1.8%	1.7%	1.8%	1.5%	1.7%	-3.6%	2.7%	0.3%	11.2%
2006.	2.2%	2.5%	0.2%	2.0%	-2.2%	-0.9%	1.9%	0.3%	-0.4%	1.1%	0.0%	1.5%	8.4%
2007.	0.6%	1.4%	0.3%	1.7%	0.9%	0.7%	0.6%	-1.2%	1.5%	1.4%	-2.0%	0.4%	6.4%
2008.	-2.1%	0.7%	-3.4%	1.2%	-0.4%	-2.4%	1.1%	0.4%					-5.0%

*Az összesített adat nem azonos az éves hozammal, csupán tájékoztató jellegű!

A múltbéli teljesítmények nem szükségszerűen jelzik a jövőbeni teljesítmények alakulását. A befektetési jegyek értéke és hozama mind lefelé, mind felfelé változhat, amelyért a Vagyonkezelőnemen vállal garanciát. A befektető akár a befektetett tőke összegét is elveszítheti. Külföldi befektető alap esetében annak értéke a valutaárfolyamokelmozdulásai miatt is változhat. A Vagyonkezelőminden elkövetettnek biztosítására, hogy a leírt alapok és jeltek, és a véleményekmegalapozottak legyenek. A Hírlevél nem befektetési ajánlat és nem is tekinthető eszközalapvételre vagy eladásra vonatkozó ajánlatnak.

Ajánlott minimális befektetési időtáv

A kötvénytűlsúly miatt már 3-5 éves befektetési időhorizonttól ajánlható.

Befektetési stratégia

Az eszközalap befektetési alapokba fektethet. Célzott összetétele szerint 70%-ban a lehető legnagyobb biztonságot jelentő magyar állampapírba fektető befektetési alapokat, 30%-ban pedig fejlett és fejlődő piaci részvény befektetési alapokat tartalmaz. Készpénz, bankbetét maximum 20%-ban megengedett.

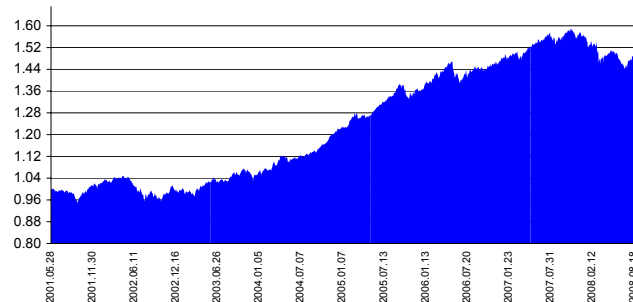
Általános kockázatok

Devizakockázat, részvénykockázat, kamatkockázat.

Kinek ajánljuk?

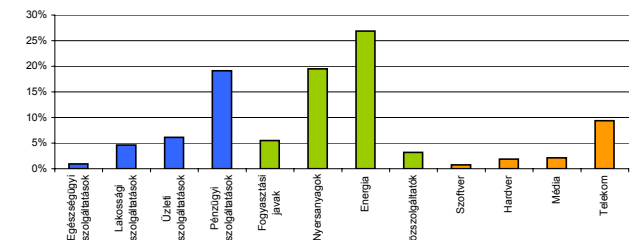
Azoknak javasolt, akik szeretnék a kötvénybefektetéseknél valamivel magasabb hozamot elérni, ugyanakkor nem kívánnak magas kockázatot vállalni.

Árfolyamalakulás



Részvénybefektetések szektormegoszlása*****

*****Közeltítő adatok. Forrás: Morningstar.



Vagyonkezelői kommentár

Az augusztusi hónapban a hazai állampapír hozamok csökkenése megállt és a közeli jövőben nem is várható további hozamcsökkenés. A Monetáris Tanács augusztus 25-i ülésén az egyöntetű piaci várakozásokkal összhangban nem változtatott az alapkamat szintjén. A jegybankelnök tájékoztatása szerint nagy többséggel szavazott a Tanács a tartás mellett a csökkentés ellenében. Fő célnak továbbra is az inflációs várakozások magas szinten való rögzülésének megakadályozását tekinti a jegybank, ezért született a mostani döntés. A részvénypiacokat az olaj árának csökkenése mozdította ki eddigi trendjeiből, de a dollár erősödése - az olajár csökkenése mellett - jó hatással volt az amerikai piacokra, mivel a vállalatokra nehezedő nyomás csökkenését jelenti a két tényező változása. Ez segített a fejlett piacoknak is, hiszen a növekedési problémákkal küzdő USA gazdaságának most sokkal nagyobb az esélye a defláció elkerülésére, mint ezelőtt bármikor az utóbbi fél év során.

A nemzetközi piacokon két dolog történt, ami meghatározta a piacok egészének mozgását: az olajár esése, illetve a dollár erősödése. A forint a hónapban tovább gyengült az euróval szemben, melynek következtében a külföldi részvénybefektetések értéke javult. A dollárral szemben a hónap végére elég jelentősen visszagyengült a forint a

161

Ft/\$

közébe.