

# Növekedési eszközalap

Befektetési stratégiát kínáló eszközalapok



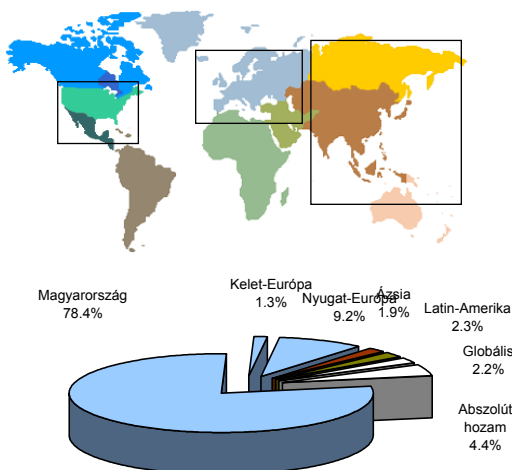
2008.06.30

<b>Kockázat*:</b>	+++
<b>Várható hosszú távú hozam*:</b>	++++
<b>Elszámolás pénzneme:</b>	Magyar Forint
<b>Indulás dátuma:</b>	2002. június

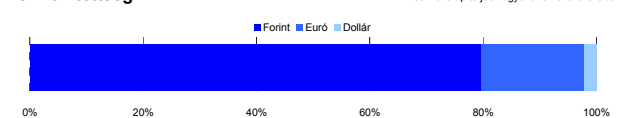
\*A kockázat és a hozam hétfokozatú skálán kerül értékelésre, ahol 1 a legalacsonyabb kockázat és hozam, 7 a legmagasabb.

<b>Eszközalap kezelője:</b>	UNIQA Biztosító Zrt.
<b>Címe:</b>	1134 Budapest, Róbert Károly krt. 76-78.
<b>Internet:</b>	<a href="http://www.uniqavk.hu">www.uniqavk.hu</a>
<b>E-mail:</b>	<a href="mailto:vagyonkezelelo@uniqavk.hu">vagyonkezelelo@uniqavk.hu</a>
<b>Életbiztosítási forrádrót:</b>	(06-1) 238-6422

## Földrajzi megoszlás



## Devizakitérttség\*\*\*



## Befektetések megoszlása\*\*\*\*

	Morningstar minősítés	Befektetési régió/szektor	Százalékos megoszlás
<b>Kötvénybefektetések</b>			
FUTURA Pénzpiaci alap	-	Magyarország	15.57%
FUTURA Kötvény alap	-	Magyarország	57.38%
<b>Részvénybefektetések</b>			
FUTURA BUX Indexkövető alap	-	Magyarország	0.83%
Raiffeisen Osteuropa Aktien	**	Kelet-Európa	1.24%
R88 A (VT)	-	Nyugat-Európa	8.63%
Templeton Asia Growth	-	Ázsia	1.81%
Credit Suisse Latin America	****	Latin-Amerika	2.16%
UNIQA World Selection	-	Globális	2.06%
UNIQA Financial Opportunities	****	Abszolút hozam	4.38%
<b>Készpénz</b>			5.94%

\*\*\*\* A mögöttes alapok által, valamint kezelésükért felszámított vagyonkezelői költség

0.97%

## Teljesítménystatisztika

1 havi hozam	-2.50%
3 havi hozam	-1.43%
éves hozam	-6.46%
hozam indulás óta	44.16%
havi átlag hozam	0.60%
éves átlag hozam	7.09%

	jan	febr	márc	ápr	máj	jún	júl	aug	szept	okt	nov	dec	Össz.*
2004.	1.2%	0.2%	2.6%	0.7%	-0.3%	0.8%	0.6%	0.8%	1.3%	1.5%	2.5%	2.0%	14.7%
2005.	0.8%	3.3%	-1.0%	-0.4%	1.8%	1.6%	1.9%	1.4%	1.5%	-3.5%	2.6%	0.3%	10.5%
2006.	-0.1%	4.8%	0.3%	2.1%	-2.3%	-0.9%	1.9%	0.3%	-0.4%	1.1%	-0.1%	1.5%	8.1%
2007.	0.6%	1.3%	0.3%	1.7%	0.9%	0.8%	0.6%	-1.3%	1.7%	1.5%	-2.0%	-0.2%	6.0%
2008.	-2.1%	0.7%	-3.7%	1.2%	-0.4%	-2.5%							-6.7%

\*Az összesített adat nem azonos az éves hozammal, csupán tájékoztató jellegű!

A múltbéli teljesítmények nem szükségszerűen jelzik a jövőbeni teljesítmények alakulását. A befektetési jegyek értéke és hozama mind lefelé, mind felfelé változhat, amelyért a Vagyonkezelőnemen vállal garanciát. A befektető akár a befektetett tőke összegét is elveszítheti. Külföldre befektető alap esetében annak értéke a valutaárfolyamokelmozdulásai miatt is változhat. A Vagyonkezelőminden elkövetett biztosságra, hogy a leírt alapok és tettek, és a vélemények megalapozottak legyenek. A Hírlevél nem befektetési ajánlat és nem is tekinthető az eszközalapvételre vagy eladására vonatkozó ajánlatnak.

## Ajánlott minimális befektetési időtáv

A kötvénytúlsúly miatt már 3-5 éves befektetési időhorizonttól ajánlható.

## Befektetési stratégia

Az eszközalap befektetési alapokba fektethet. Célzott összetétele szerint 70%-ban a lehető legnagyobb biztonságot jelentő magyar állampapírba fektető befektetési alapokat, 30%-ban pedig fejlett és fejlődő piaci részvény befektetési alapokat tartalmaz. Készpénz, bankbetét maximum 20%-ban megengedett.

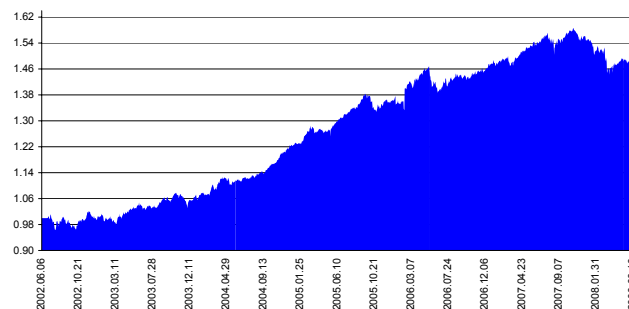
## Általános kockázatok

Devizakockázat, részvénykockázat, kamatkockázat.

## Kinek ajánljuk?

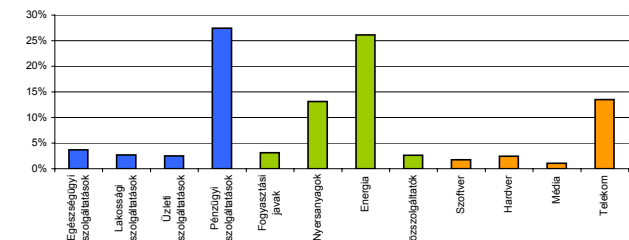
Azoknak javasolt, akik szeretnék a kötvénybefektetéseknek valamivel magasabb hozamot elérni, ugyanakkor nem kívánnak magas kockázatot vállalni.

## Árfolyamalakulás



## Részvénybefektetések szektormegoszlása\*\*\*\*\*

\*\*\*\*\*Közeltítő adatok. Forrás: Morningstar.



## Vagyonkezelői kommentár

A magyar állampapírpiacra a várakozásoktól eltérő kamatdöntést követően 4-42bp-tal csökkentek a referencia hozamok. A hétfői kamatdöntés után a befektetők átértékelhetik az MNB kamatpolitikáját. A kamatemelés valószínűleg a forint erős árfolyama akadályozhatta meg. Ha az inflációs- és bér adatok nem mutatnak csökkenést, így, akkor elkerülhetetlen lesz a további kamatemelés. Az erős forint és a magas hozamok továbbra sem csábítják a befektetőket a magyar állampapírpiacra. Júniusban is a negatív hangulat jellemzi a részvénypiacokat, miután a gazdaság további lassulását jelzik, a friss makroadatokat, és az olaj ára továbbra is a rekordot döntögeti. Az USA-ban az árfolyamok folyamatos lemorzsolódásának lehettünk tanúi, miután a legfrissebb makroadatokat az infláció gyorsulására, valamint a recessziós félelmekre erősítettek rá. Az eurozónában nagyon hasonló a helyzet, bár annyiból lényegesen kedvezőbb, hogy a recesszió lehetősége komolyan fel sem merül, ugyanakkor a gazdaság lassulását számos adat jelzi. A külföldi részvénybefektetések értékét kedvezőtlenül érintette a forint árfolyamának határozott erősödése, mely az euróval és a dollárral szemben is jelentős volt. Az amerikai konjunktúra lanyhulása miatt az amerikai dollár az utóbbi időszakban újra gyengélkedett.