

# EURO Indiai részvény eszközalap

Regionális részvény eszközalapok



2008.03.31

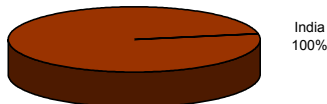
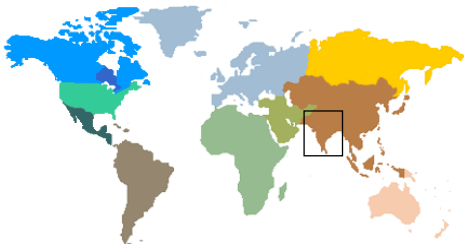
<b>Kockázat*:</b>	+++++
<b>Várható hosszú távú hozam*:</b>	+++++
<b>Elszámolás pénzmeze:</b>	Euro
<b>Indulás dátuma:</b>	2007. április

\*A kockázat és a hozam hétfokozatú skálán kerül értékelésre, ahol 1 a legalacsonyabb kockázat és hozam, 7 a legmagasabb.

<b>Eszközalap kezelője:</b>	UNIQA Biztosító Zrt.
<b>Címe:</b>	1134 Budapest, Róbert Károly krt. 76-78.
<b>Internet:</b>	<a href="http://www.uniqavk.hu">www.uniqavk.hu</a>
<b>E-mail:</b>	<a href="mailto:vagyonkezo@uniqavk.hu">vagyonkezo@uniqavk.hu</a>
<b>Életbiztosítási forrádrót:</b>	(06-1) 238-6422

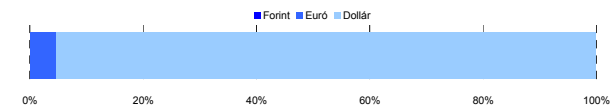
## Földrajzi megoszlás\*\*\*\*\*

\*\*\*\*\*Közeltő adatok. Forrás: Morningstar.



## Devizakitérttség\*\*\*

\*\*\*Az eszközalap teljes vagyonának százalékában.



## Befektetések megoszlása\*\*\*\*

	Morningstar minősítés	Befektetési régió/szektor	Százalékos megoszlás
JP Morgan India	****	India	32.42%
PARVEST India	-	India	31.29%
HSBC Indian Equity	-	India	31.53%
<b>Készpénz</b>			<b>4.76%</b>

\*\*\*\* A mögöttes alapok által, valamint kezelésként fejszámított vagyonkezelői költség

1.51%

## Teljesítménystatisztika

1 havi hozam	-13.51%
3 havi hozam	-28.34%
éves hozam	
hozam indulás óta	-8.27%
havi átlag hozam	-0.69%
éves átlag hozam	-8.18%

	jan	febr	márc	ápr	máj	jún	júl	aug	szept	okt	nov	dec	Össz:*
2007.				0.0%	0.0%	1.1%	1.1%	-4.4%	8.7%	14.1%	-5.3%	9.5%	25.7%
2008.	-13.4%	-3.2%	-13.5%										

\*Az összesített adat nem azonos az éves hozammal, csupán tájékoztató jellegű!

A múltbéli teljesítmények nem szükségszerűen jelzik a jövőbeni teljesítmények alakulását. A befektetési jegyek értéke és hozama mind lefelé, mind felfelé változhat, amelyért a Vagyonkezelőnem vállal garanciát. A befektető akár a befektetett tőke összegét is elveszítheti. Külföldre befektető alap esetében annak értéke a valutaárfolyamok elmozdulásai miatt is változhat. A Vagyonkezelőn mindent elkövet annak biztosítására, hogy a leírtak alaposak és teljesek, és a vélemények megalapozottak legyenek. A Hírlevél nem befektetési ajánlat és nem is tekinthető az eszközalap vételére vagy eladására vonatkozó ajánlatnak.

## Ajánlott minimális befektetési időtáv

A részvénybefektetések miatt csak 8-10 év feletti befektetési időhorizonttól ajánlható.

## Befektetési stratégia

Az eszközalap befektetési alapokba fektethet. Az eszközalap a befektetett tőkét a stratégiája szerint több befektetési alap között osztja meg. A Vagyonkezelő arra törekszik, hogy a régió legjobb kockázat- és hozammutatókkal rendelkező befektetési alapjai kerüljenek az eszközalap portfóliójába. Készpénz, bankbetét maximum 20%-ban megengedett.

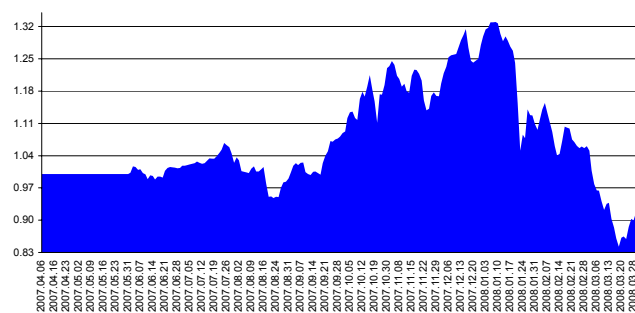
## Általános kockázatok

Devizakockázat, részvénykockázat.

## Kinek ajánljuk?

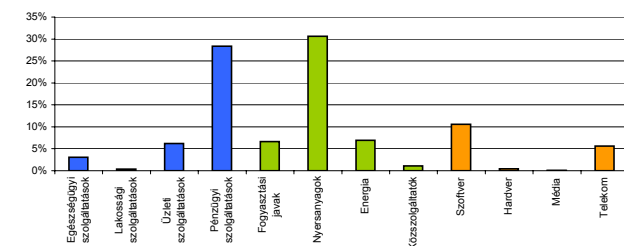
Azon magas hozamot megcélzó befektetők figyelmébe ajánlott, akik az indiai régió gazdasági növekedéséből kívánnak profitálni.

## Árfolyamalakulás



## Részvénybefektetések szektormegoszlása\*\*\*\*\*

\*\*\*\*\*Közeltő adatok. Forrás: Morningstar.



## Vagyonkezelői kommentár

A rekord mértékre emelkedő nyersanyagárak növelte az inflációt, a kormányzatot árkontroll bevezetésére, valamint az alapvető áruipari termékek exportjának csökkentésére kényszerítette. Ebben a helyzetben a központi banknak nincs más lehetősége, mint a kamatemelés – vélekedik az elemzők. India, az ázsiai országok közt a harmadik legnagyobb olajfogyasztó, Kína mellett legerőteljesebben növekvő gazdasága jelentősen függ a 70 százalékban importból származó olajszükséglettől. India 450 millió dollárt tervez befektetni olajkutató és termelés céljából Venezuelába, mely Latin-Amerika legnagyobb olajexportőr országa.