

# SUCCESS Protected eszközalap

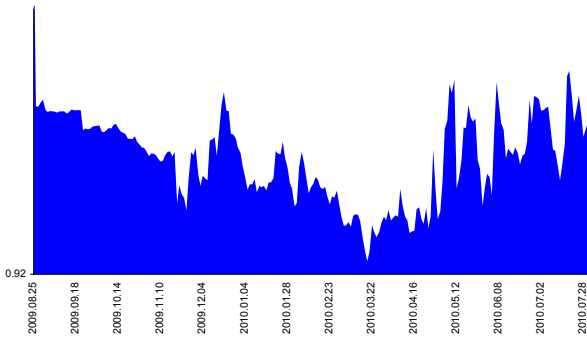
Kockázat: ++ Elszámolás pénzneme: Magyar Forint  
 Várható hosszú távú hozam\*: +++ Indulás dátuma: 2009. július

Kezelője: UNIQA Biztosító Zrt.  
 Címe: 1134 Budapest, Róbert Károly krt. 76-78.  
 Internet: www.uniqavk.hu  
 E-mail: info@uniqa.hu



\*A kockázat és a hozam hétfokozatú skálán kerül értékelésre, ahol 1 a legacsonyabb kockázat és hozam, 7 a legmagasabb.

## Árfolyamalakulás



## Befektési stratégia

Az eszközalap befektetési alapokba fektethet. Célzott összetétele szerint 100%-ban a C-QUADRAT Active Bond befektetési alapba fektet. Az eszközalap és mögöttes befektetések célja hosszú távon hozam elérése úgy, hogy közben a biztonság is mindvégig fontos szempont marad. Az eszközalapon keresztül aktívan menedzselte nemzetközi kötvénypiaci befektetések érhetőek el.

## Ajánlott befektetési időtáv

Az eszközalap 5 év feletti befektetési időhorizonttól ajánlható.

## Kockázatok

Deviza-, kamat-, hitel-, partner-, visszafizetési, likviditási, földrajzi és politikai kockázatok.

## Befektetési összetétel\*\*

C-QUADRAT Active Bond 96.91%

## A mögöttes befektetési alapok adatai és historikus hozammutatói\*\*\*

| Befektetési eszközök | Befektetési terület | 1 hó  | 1 év   | 5 év átl. | 2009   | 2008  |
|----------------------|---------------------|-------|--------|-----------|--------|-------|
| Kötvény              | Globális            | 0.20% | -1.44% | 0.10%     | -1.49% | 0.42% |

Készpénz 3.09%

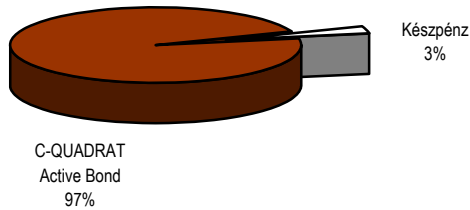
\*\* A mögöttes alapok által felszámított alapkezelői költség

1.07%

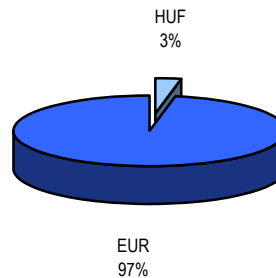
\*\*\* Forrás: Bloomberg

\*\*\* Az adatok lekérdezésének időpontja: 2010. 8. 10. 15:33

## Befektetések megoszlása\*\*\*\*



## Befektetések devizamegoszlása



\*\*\*\* Forrás: Bloomberg, alapkezelők, UNIQA

## Teljesítménystatisztika

|                   | jan    | febr  | márc  | ápr   | máj  | jún  | júl  | aug   | szept | okt   | nov   | dec   | Össz:* |
|-------------------|--------|-------|-------|-------|------|------|------|-------|-------|-------|-------|-------|--------|
| 1 havi hozam      | -0.59% |       |       |       |      |      |      |       |       |       |       |       |        |
| 3 havi hozam      | 2.35%  |       |       |       |      |      |      |       |       |       |       |       |        |
| éves hozam        | -4.56% |       |       |       |      |      |      |       |       |       |       |       |        |
| hozam indulás óta | -4.56% |       |       |       |      |      |      |       |       |       |       |       |        |
| havi átlaghozam   | -0.36% |       |       |       |      |      |      |       |       |       |       |       |        |
| éves átlaghozam   | -4.26% |       |       |       |      |      |      |       |       |       |       |       |        |
|                   | 2009.  |       |       |       |      |      | 0.0% | -4.0% | -0.4% | -0.5% | -0.2% | -0.5% | -5.5%  |
|                   | 2010.  | -0.4% | -0.1% | -0.2% | 0.0% | 0.7% | 1.8% | -0.5% |       |       |       |       | 1.5%   |

\*Az összesített adat nem azonos az éves hozammal, csupán tájékoztató jellegű!

A múltbéli teljesítmények nem szükségszerűen jelzik a jövőbeni teljesítmények alakulását. A befektetési egységek értéke és hozama mind lefelé, mind felfelé változhat, amelyért a Biztosító nem vállal garanciát. A befektető akár a befektetett tőke összegét is elveszítheti. Külföldre befektető eszközalap esetében annak értéke a devizaárfolyamok elmozdulása miatt is változhat. A Biztosító mindent elkövetett annak biztosítására, hogy a leírtak alaposak és teljesek, és a vélemények megalapozottak legyenek. A Hírlevél nem befektetési ajánlat és nem is tekinthető az eszközalap vételére vagy eladására vonatkozó ajánlatnak.