

# SUCCESS Flexible eszközalap

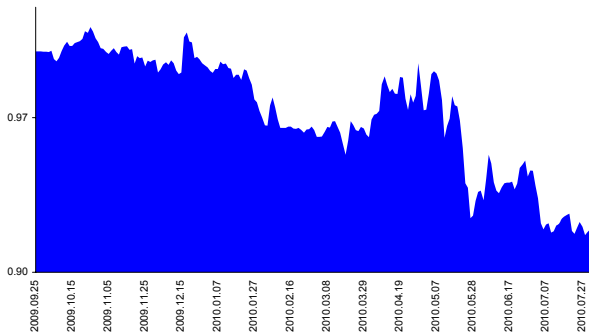
Kezelője: UNIQA Biztosító Zrt.  
 Címe: 1134 Budapest, Róbert Károly krt. 76-78.  
 Internet: www.uniqa.hu  
 E-mail: info@uniqa.hu



Kockázat: +++++ Elszámolás pénzneme: Magyar Forint  
 Várható hosszú távú hozam\*: +++++ Indulás dátuma: 2009. szeptember

\*A kockázat és a hozam hétfokozatú skálán kerül értékelésre, ahol 1 a legacsonyabb kockázat és hozam, 7 a legmagasabb.

## Árfolyamalakulás



## Befektési stratégia

Az eszközalap befektetési alapokba fektethet. Célzott összetétele szerint 100%-ban a C-QUADRAT Best Fonds Strategy befektetési alapbe fektet. A mögöttes befektetési alap kockázat-hozam szempontjából optimális portfóliót kíván kialakítani az öt egymással kevésbé együtt mozgó befektetési osztályba (részvények, kötvények, ingatlan, nyersanyag, alternatív stratégiák, továbbiakban: eszközcsoportok) való befektetéseken keresztül.

## Ajánlott befektetési időtáv

A kiegyensúlyozott befektetési stratégia miatt 5-7 év feletti befektetési időhorizonttól

## Kockázatok

Deviza-, részvény-, kamat-, hitel-, partner-, visszafizetési, likviditási, földrajzi és politikai kockázatok.

## Befektetési összetétel\*\*

C-QUADRAT Best Fonds Strategy 92.18%

## A mögöttes befektetési alapok adatai és historikus hozammutatói\*\*\*

Befektetési eszközök	Befektetési terület	1 hó	1 év	5 év átl.	2009	2008
Alternatív	Globális	0.20%	-8.25%	1.23%	-9.00%	2.38%

Készpénz 7.82%


\*\* A mögöttes alapok által felszámított alapkezelői költség

1.84%

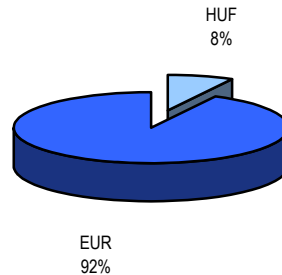
\*\*\* Forrás: Bloomberg

\*\*\* Az adatok lekérdezésének időpontja: 2010. 8. 10. 15:33

## Befektetések megoszlása\*\*\*\*



## Befektetések devizamegoszlása



\*\*\*\* Forrás: Bloomberg, alapkezelők, UNIQA

## Teljesítménystatisztika

1 havi hozam -2.81%  
 3 havi hozam -5.55%  
 éves hozam 0.00%  
 hozam indulás óta -8.06%  
 havi átlaghozam -0.74%  
 éves átlaghozam -8.83%

	jan	febr	márc	ápr	máj	jún	júl	aug	szept	okt	nov	dec	Össz:*
2009.									0.0%	0.4%	-0.8%	-0.4%	-0.8%
2010.	-2.0%	-0.4%	-0.3%	0.4%	-4.2%	1.0%	-2.1%						-7.5%

\*Az összesített adat nem azonos az éves hozammal, csupán tájékoztató jellegű!

A múltbéli teljesítmények nem szükségszerűen jelzik a jövőbeni teljesítmények alakulását. A befektetési egységek értéke és hozama mind lefelé, mind felfelé változhat, amelyért a Biztosító nem vállal garanciát. A befektető akár a befektetett tőke összegét is elveszítheti. Külföldre befektető eszközalap esetében annak értéke a devizaárfolyamok elmozdulása miatt is változhat. A Biztosító mindent elkövetett annak biztosítására, hogy a leírtak alaposak és teljesek, és a vélemények megalapozottak legyenek. A Hírlevél nem befektetési ajánlat és nem is tekinthető az eszközalap vételére vagy eladására vonatkozó ajánlatnak.