

Progresszív eszközalap

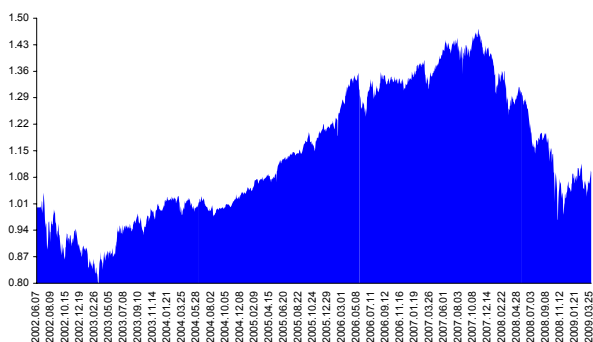
Kockázat: +++++ Elszámolás pénzneme: Magyar Forint
 Várható hosszútávú hozam*: +++++ Indulás dátuma: 2002. június

Kezelője: UNIQA Biztosító Zrt.
 Címe: 1134 Budapest, Róbert Károly krt. 76-78.
 Internet: www.uniqa.hu
 E-mail: info@uniqa.hu



*A kockázat és a hozam hétfokozatú skálán kerül értékelésre, ahol 1 a legalacsonyabb kockázat és hozam, 7 a legmagasabb.

Árfolyamalakulás



Befektési stratégia

Az eszközalap befektetési alapokba fektethet. Célzott összetétele szerint 30%-ban a lehető legnagyobb biztonságot jelentő magyar állampapírra fektető befektetési alapokat, 70%-ban pedig fejlett és fejlődő piaci részvény befektetési alapokat tartalmaz. Készpénz, bankbetét maximum 20%-ban megengedett.

Ajánlott befektetési időtáv

A részvénytúlsúly miatt csak 8-10 év feletti befektetési időhorizonttól ajánlható.

Kockázatok

Devizakockázat, részvénykockázat, kamatkockázat.

Befektetési összetétel**

Futura Pénzpiaci Alap	11.22%
Futura Kötvény Alap	30.49%
Futura BUX Indexkövető Alap	1.64%
Raiffeisen Osteuropa Aktien	3.23%
R88 A Fonds VT	9.00%
Templeton Asian Growth	5.63%
Credit Suisse Latin America	5.17%
UNIQA World Selection	4.73%
UNIQA Financial Opportunities	9.77%
HSBC GIF HALBIS Global Macro	10.01%
Készpénz	9.11%

A mögöttes befektetési alapok adatai és historikus hozammutatói***

Befektetési eszközök	Befektetési terület	1 hó	1 év	5 év átl.	2009	2008
Pénzpiaci	Magyarország	1.21%	7.94%	7.31%	2.30%	7.15%
Kötvény	Magyarország	3.84%	-1.56%		-4.50%	-0.39%
Részvény	Magyarország	20.41%	-44.22%	-0.71%	-0.34%	-53.63%
Részvény	Kelet-Európa	25.06%	-50.87%	-0.35%	22.28%	-67.98%
Részvény	Nyugat-Európa	9.62%	-47.78%		-4.25%	-53.20%
Részvény	Ázsia	20.92%	-32.14%		27.70%	-58.45%
Részvény	Latin-Amerika	17.35%	-46.60%	18.16%	17.82%	-52.51%
Részvény	Globális	12.49%	-27.26%	-3.78%	6.67%	-42.32%
Részvény	Nyugat-Európa	1.24%	-19.68%	4.08%	0.41%	-25.45%
Alternatív	Globális	0.77%	10.80%		2.94%	9.57%

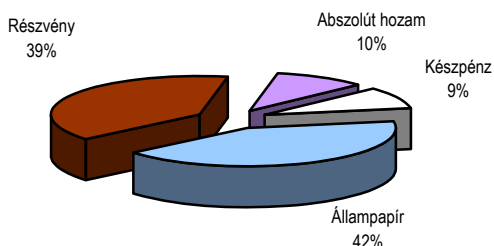
** A mögöttes alapok által felszámított alapkezelői költség

1.02%

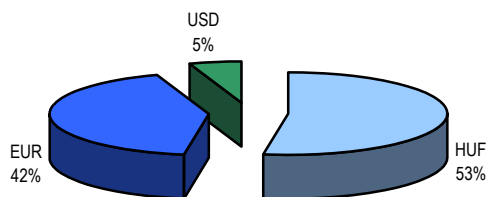
*** Forrás: Bloomberg

*** Az adatok lekérdezésének időpontja: 2009. 5. 12. 15:34

Befektetések megoszlása****



Befektetések devizamegoszlása



**** Forrás: Bloomberg, alapkezelők, UNIQA

Teljesítménystatisztika

	jan	febr	márc	ápr	máj	jún	júl	aug	szept	okt	nov	dec	Össz:*	
1 havi hozam	4.45%													
3 havi hozam	4.87%													
éves hozam	-14.76%													
hozam indulás óta	9.37%													
havi átlaghozam	0.11%													
éves átlaghozam	1.34%													
	2005.	1.2%	1.8%	0.7%	-0.6%	4.3%	0.6%	1.8%	-0.2%	4.1%	-3.3%	4.6%	0.7%	16.4%
	2006.	2.0%	3.9%	2.7%	1.5%	-4.4%	2.8%	0.1%	1.7%	-0.9%	0.2%	-2.2%	1.9%	9.3%
	2007.	2.7%	1.7%	-1.3%	2.3%	2.7%	-0.5%	0.5%	-1.7%	1.8%	2.8%	-3.9%	-0.3%	6.8%
	2008.	-5.6%	3.0%	-5.8%	1.6%	-2.2%	-5.4%	-2.3%	0.4%	-3.3%	-10.0%	0.6%	0.7%	-25.5%
	2009.	5.9%	-5.2%	4.5%										4.9%

*Az összesített adat nem azonos az éves hozammal, csupán tájékoztató jellegű!

A múltbéli teljesítmények nem szükségszerűen jelzik a jövőbeni teljesítmények alakulását. A befektetési egységek értéke és hozama mind lefelé, mind felfelé változhat, amelyért a Biztosító nem vállal garanciát. A befektető akár a befektetett tőke összegét is elveszítheti. Külföldre befektető eszközalap esetében annak értéke a devizaárfolyamok elmozdulása miatt is változhat. A Biztosító mindent elkövetett annak biztosítására, hogy a leírtak alaposak és teljesek, és a vélemények megalapozottak legyenek. A Hírlevél nem befektetési ajánlat és nem is tekinthető az eszközalap vételére vagy eladására vonatkozó ajánlatnak.