

Nyugat-európai részvény eszközalap

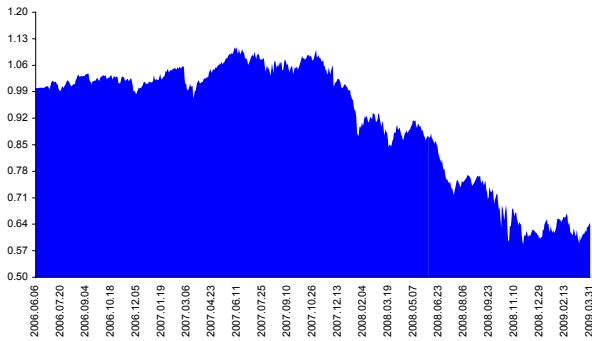
Kockázat: ++++++ Elszámolás pénzneme: Magyar Forint
 Várható hosszú távú hozam*: ++++++ Indulás dátuma: 2006. június

Kezelője: UNIQA Biztosító Zrt.
 Címe: 1134 Budapest, Róbert Károly krt. 76-78.
 Internet: www.uniqa.hu
 E-mail: info@uniqa.hu



*A kockázat és a hozam hátfokozatú skálán kerül értékelésre, ahol 1 a legalacsonyabb kockázat és hozam, 7 a legmagasabb.

Árfolyamalakulás



Befektési stratégia

Az eszközalap befektetési alapokba fektethet. Az eszközalap a befektetett tőkét a stratégiája szerint több befektetési alap között osztja meg. A Vagyonkezelő arra törekszik, hogy a régió legjobb kockázat- és hozammutatókkal rendelkező befektetési alapjai kerüljenek az eszközalap portfóliójába. Készpénz, bankbetét maximum 20%-ban megengedett.

Ajánlott befektetési időtáv

A részvénybefektetések miatt csak 8-10 év feletti befektetési időhorizonttól ajánlható.

Kockázatok

Devizakockázat, részvénykockázat.

Befektetési összetétel**

R88 A Fonds VT	51.89%
UNIQA Financial Opportunities	24.29%
LYXOR ETF DJ EuroStoxx50	13.08%

A mögöttes befektetési alapok adatai és historikus hozammutatói***

Befektetési eszközök	Befektetési terület	1 hó	1 év	5 év átl.	2009	2008
Részvény	Nyugat-Európa	9.62%	-47.78%		-4.25%	-53.20%
Részvény	Nyugat-Európa	1.24%	-19.68%	4.08%	0.41%	-25.45%
Részvény	Eurózána	15.73%	-34.02%	-1.09%	-4.19%	-41.44%

Készpénz 10.74%

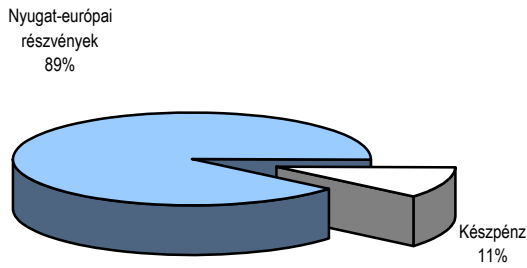
** A mögöttes alapok által felszámított alapkezelői költség

0.55%

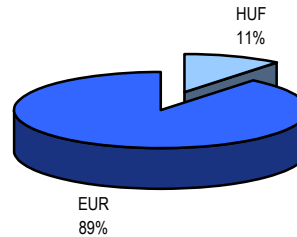
*** Forrás: Bloomberg

*** Az adatok lekérdezésének időpontja: 2009. 5. 12. 15:34

Befektetések megoszlása****



Befektetések devizamegoszlása



**** Forrás: Bloomberg, alapkezelők, UNIQA

Teljesítménystatisztika

1 havi hozam	4.72%
3 havi hozam	5.60%
éves hozam	-27.50%
hozam indulás óta	-36.06%
havi átlaghozam	-1.05%
éves átlaghozam	-12.48%

	jan	febr	márc	ápr	máj	jún	júl	aug	szept	okt	nov	dec	Össz:*
2006.						-0.2%	1.9%	1.2%	-0.6%	-0.1%	-3.7%	2.2%	0.5%
2007.	3.5%	1.3%	-1.3%	4.1%	3.5%	-2.7%	-1.7%	-0.8%	0.9%	3.1%	-4.1%	-3.7%	1.5%
2008.	-9.9%	3.5%	-5.5%	2.2%	-3.9%	-8.7%	-5.2%	0.6%	-5.4%	-8.4%	-4.1%	-2.8%	-39.1%
2009.	8.0%	-6.6%	4.7%										5.6%

*Az összesített adat nem azonos az éves hozammal, csupán tájékoztató jellegű!

A múltbéli teljesítmények nem szükségszerűen jelzik a jövőbeni teljesítmények alakulását. A befektetési egységek értéke és hozama mind lefelé, mind felfelé változhat, amelyért a Biztosító nem vállal garanciát. A befektető akár a befektetett tőke összegét is elveszítheti. Külföldre befektető eszközalap esetében annak értéke a devizaárfolyamok elmozdulása miatt is változhat. A Biztosító mindent elkövetett annak biztosítására, hogy a leírtak alaposak és teljesek, és a vélemények megalapozottak legyenek. A Hírlevél nem befektetési ajánlat és nem is tekinthető az eszközalap vételére vagy eladására vonatkozó ajánlatnak.