

Növekedési eszközalap

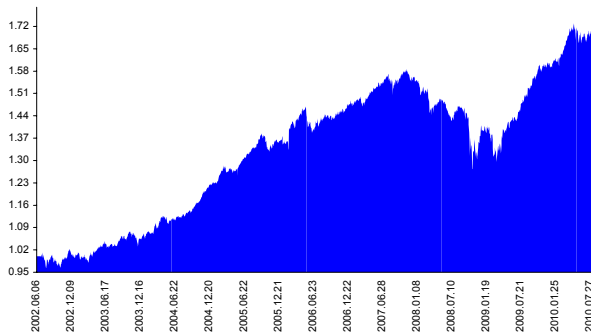
Kockázat: +++ Elszámlolás pénzneme: Magyar Forint
 Várható hosszútávú hozam*: +++++ Indulás dátuma: 2002. június

Kezelője: UNIQA Biztosító Zrt.
 Címe: 1134 Budapest, Róbert Károly krt. 76-78.
 Internet: www.uniqavk.hu
 E-mail: info@uniqa.hu



*A kockázat és a hozam hétfokozatú skálán kerül értékelésre, ahol 1 a legalacsonyabb kockázat és hozam, 7 a legmagasabb.

Árfolyamalakulás



Befektési stratégia

Az eszközalap befektetési alapokba fektethet. Célzott összetétele szerint 70%-ban a lehető legnagyobb biztonságot jelentő magyar állampapírba fektető befektetési alapokat, 30%-ban pedig fejlett és fejlődő piaci részvény befektetési alapokat tartalmaz. Készpénz, bankbetét maximum 20%-ban megengedett.

Ajánlott befektetési időtáv

A kötvénytúlsúly miatt már 3-5 éves befektetési időhorizonttól ajánlható.

Kockázatok

Devizakockázat, részvénykockázat, kamatkockázat.

Befektetési összetétel**

Futura Pénzpiaci Alap	31.74%
Futura Kötvény Alap	39.26%
Futura BUX Indexkövető Alap	6.48%
Raiffeisen Osteuropa Aktien	1.75%
Templeton Asian Growth	3.31%
Credit Suisse Latin America	3.21%
UNIQA World Selection	2.86%
QUANTIS Global Developed Markets	5.46%

A mögöttes befektetési alapok adatai és historikus hozammutatói***

Befektetési eszközök	Befektetési terület	1 hó	1 év	5 év átl.	2009	2008
Pénzpiaci	Magyarország	0.28%	6.87%	6.88%	2.95%	10.12%
Kötvény	Magyarország	0.86%	13.45%	5.14%	6.90%	11.63%
Részvény	Magyarország	1.11%	25.37%	-0.98%	4.94%	67.69%
Részvény	Kelet-Európa	5.93%	37.26%	4.37%	12.04%	91.30%
Részvény	Ázsia	0.77%	35.19%		16.53%	98.34%
Részvény	Latin-Amerika					106.06%
Részvény	Globális	2.48%	15.65%	-0.63%	6.94%	34.96%
Részvény	Globális	6.78%	13.11%		0.24%	

Készpénz 5.93%

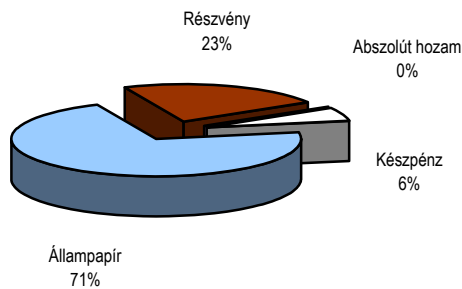
** A mögöttes alapok által felszámított alapkezelői költség

1.01%

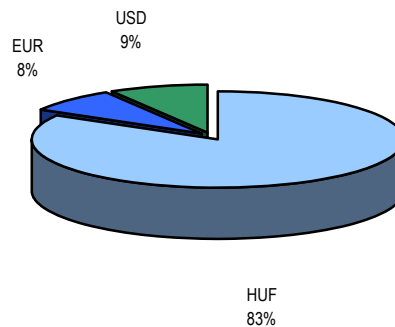
*** Forrás: Bloomberg

*** Az adatok lekérdezésének időpontja: 2010. 8. 10. 14:42

Befektetések megoszlása****



Befektetések devizamegoszlása



**** Forrás: Bloomberg, alapkezelők, UNIQA

Teljesítménystatisztika

	jan	febr	márc	ápr	máj	jún	júl	aug	szept	okt	nov	dec	Össz.*	
1 havi hozam	0.96%													
3 havi hozam	-0.07%													
éves hozam	14.43%													
hozam indulás óta	70.52%													
havi átlaghozam	0.71%													
éves átlaghozam	8.44%													
	2006.	-0.1%	4.8%	0.3%	2.1%	-2.3%	-0.9%	1.8%	0.3%	-0.4%	1.1%	-0.1%	1.5%	8.1%
	2007.	0.6%	1.3%	0.3%	1.7%	0.9%	0.8%	0.6%	-1.3%	1.7%	1.5%	-2.0%	-0.2%	6.0%
	2008.	-2.1%	0.7%	-3.7%	1.2%	-0.4%	-2.5%	1.1%	0.4%	-1.2%	-9.8%	3.8%	2.7%	-10.1%
	2009.	0.8%	-6.2%	2.1%	3.9%	2.6%	0.3%	3.6%	2.9%	2.5%	1.0%	1.1%	0.2%	15.3%
	2010.	0.9%	1.4%	3.6%	0.9%	-1.2%	-0.2%	1.5%						7.0%

*Az összesített adat nem azonos az éves hozammal, csupán tájékoztató jellegű!

A múltbéli teljesítmények nem szükségszerűen jelzik a jövőbeni teljesítmények alakulását. A befektetési egységek értéke és hozama mind lefelé, mind felfelé változhat, amelyért a Biztosító nem vállal garanciát. A befektető akár a befektetett tőke összegét is elveszítheti. Külföldre befektető eszközalap esetében annak értéke a devizaárfolyamok elmozdulása miatt is változhat. A Biztosító mindent elkövetett annak biztosítására, hogy a leírtak alapok és teljesekek, és a vélemények megalapozottak legyenek. A Hírlévi nem befektetési ajánlat és nem is tekinthető az eszközalap vételére vagy eladására vonatkozó ajánlatnak.