

# Növekedési eszközalap

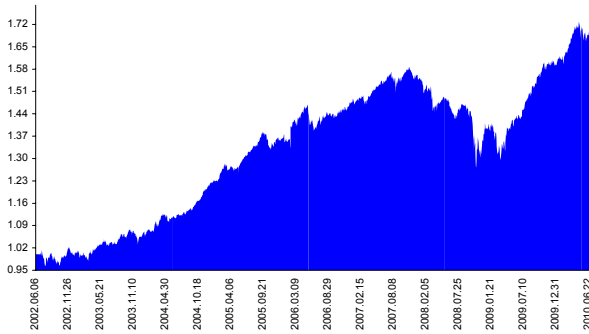
Kockázat\*: +++ Elszámolás pénzneme: Magyar Forint  
 Várható hosszútávú hozam\*: +++++ Indulás dátuma: 2002. június

Kezelője: UNIQA Biztosító Zrt.  
 Címe: 1134 Budapest, Róbert Károly krt. 76-78.  
 Internet: www.uniqavk.hu  
 E-mail: info@uniqa.hu



\*A kockázat és a hozam hétfokozatú skálán kerül értékelésre, ahol 1 a legalacsonyabb kockázat és hozam, 7 a legmagasabb.

## Árfolyamalakulás



## Befektési stratégia

Az eszközalap befektetési alapokba fektethet. Célzott összetétele szerint 70%-ban a lehető legnagyobb biztonságot jelentő magyar állampapírba fektető befektetési alapokat, 30%-ban pedig fejlett és fejlődő piaci részvény befektetési alapokat tartalmaz. Készpénz, bankbetét maximum 20%-ban megengedett.

## Ajánlott befektetési időtáv

A kötvénytúlsúly miatt már 3-5 éves befektetési időhorizonttól ajánlható.

## Kockázatok

Devizakockázat, részvénykockázat, kamatkockázat.

## Befektetési összetétel\*\*

Futura Pénzpiaci Alap	32.21%
Futura Kötvény Alap	39.48%
Futura BUX Indexkövető Alap	6.11%
Raiffeisen Osteuropa Aktien	1.75%
Templeton Asian Growth	3.44%
Credit Suisse Latin America	3.48%
UNIQA World Selection	2.92%
QUANTIS Global Developed Markets	5.73%

## A mögöttes befektetési alapok adatai és historikus hozammutatói\*\*\*

Befektetési eszközök	Befektetési terület	1 hó	1 év	5 év átl.	2009	2008
Pénzpiaci	Magyarország	0.17%	7.98%	6.93%	2.51%	10.12%
Kötvény	Magyarország	-1.48%	14.72%	4.90%	4.40%	11.63%
Részvény	Magyarország	-5.98%	34.58%	-1.13%	-4.67%	67.69%
Részvény	Kelet-Európa	-6.66%	43.10%	3.85%	1.85%	91.30%
Részvény	Ázsia	-2.79%	49.10%		12.92%	98.34%
Részvény	Latin-Amerika	3.67%	38.19%	21.30%	-4.08%	106.06%
Részvény	Globális	-5.62%	17.58%	-1.40%	1.70%	34.96%
Részvény	Globális	-3.26%	14.01%		-9.35%	

Készpénz 4.88%

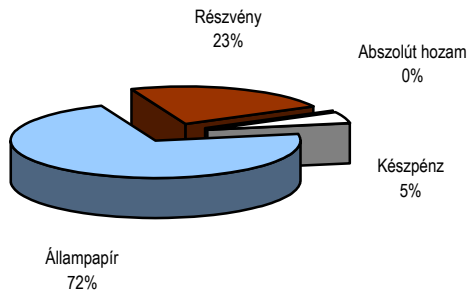
\*\* A mögöttes alapok által felszámított alapkezelői költség

1.02%

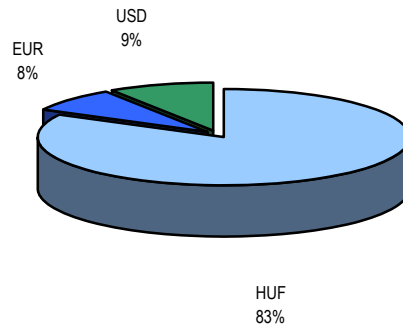
\*\*\* Forrás: Bloomberg

\*\*\* Az adatok lekérdezésének időpontja: 2010. 7. 8. 10:56

## Befektetések megoszlása\*\*\*\*



## Befektetések devizamegoszlása



\*\*\*\* Forrás: Bloomberg, alapkezelők, UNIQA

## Teljesítménystatisztika

	jan	febr	márc	ápr	máj	jún	júl	aug	szept	okt	nov	dec	Össz:*	
1 havi hozam	1.13%													
3 havi hozam	-0.04%													
éves hozam	18.09%													
hozam indulás óta	68.89%													
havi átlaghozam	0.70%													
éves átlaghozam	8.33%													
	2006.	-0.1%	4.8%	0.3%	2.1%	-2.3%	-0.9%	1.8%	0.3%	-0.4%	1.1%	-0.1%	1.5%	8.1%
	2007.	0.6%	1.3%	0.3%	1.7%	0.9%	0.8%	0.6%	-1.3%	1.7%	1.5%	-2.0%	-0.2%	6.0%
	2008.	-2.1%	0.7%	-3.7%	1.2%	-0.4%	-2.5%	1.1%	0.4%	-1.2%	-9.8%	3.8%	2.7%	-10.1%
	2009.	0.8%	-6.2%	2.1%	3.9%	2.6%	0.3%	3.6%	2.9%	2.5%	1.0%	1.1%	0.2%	15.3%
	2010.	0.9%	1.4%	3.6%	0.9%	-1.2%	-0.2%							5.4%

\*Az összesített adat nem azonos az éves hozammal, csupán tájékoztató jellegű!

A múltbéli teljesítmények nem szükségszerűen jelzik a jövőbeni teljesítmények alakulását. A befektetési egységek értéke és hozama mind lefelé, mind felfelé változhat, amelyért a Biztosító nem vállal garanciát. A befektető akár a befektetett tőke összegét is elveszítheti. Külföldre befektető eszközalap esetében annak értéke a devizaárfolyamok elmozdulása miatt is változhat. A Biztosító mindent elkövetett annak biztosítására, hogy a leírt alapok és teljese, és a vélemények megalapozottak legyenek. A Hírlevél nem befektetési ajánlat és nem is tekinthető az eszközalap vételére vagy eladására vonatkozó ajánlatnak.