

Növekedési eszközalap

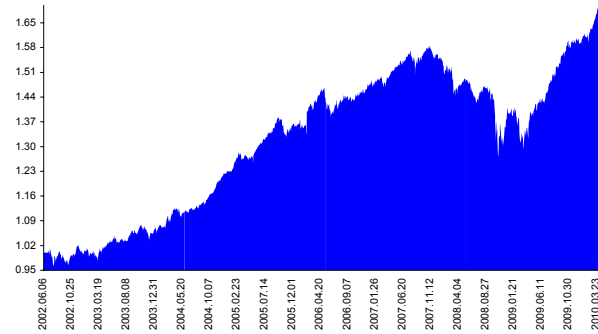
Kockázat: +++ Elszámolás pénzneme: Magyar Forint
 Várható hosszú távú hozam*: +++++ Indulás dátuma: 2002. június

Kezelője: UNIQA Biztosító Zrt.
 Címe: 1134 Budapest, Róbert Károly krt. 76-78.
 Internet: www.uniqavk.hu
 E-mail: info@uniqa.hu



*A kockázat és a hozam hétfokozatú skálán kerül értékelésre, ahol 1 a legalacsonyabb kockázat és hozam, 7 a legmagasabb.

Árfolyamalakulás



Befektetési stratégia

Az eszközalap befektetési alapokba fektethet. Célzott összetétele szerint 70%-ban a lehető legnagyobb biztonságot jelentő magyar állampapírba fektető befektetési alapokat, 30%-ban pedig fejlett és fejlődő piaci részvény befektetési alapokat tartalmaz. Készpénz, bankbetét maximum 20%-ban megengedett.

Ajánlott befektetési időtáv

A kötvénytúlsúly miatt már 3-5 éves befektetési időhorizonttól ajánlható.

Kockázatok

Devizakockázat, részvénykockázat, kamatkockázat.

Befektetési összetétel**

Futura Pénzpiaci Alap	32.77%
Futura Kötvény Alap	41.31%
Futura BUX Indexkövető Alap	7.35%
Raiffeisen Osteuropa Aktien	1.75%
Templeton Asian Growth	3.07%
Credit Suisse Latin America	3.08%
UNIQA World Selection	2.85%
HSBC GIF HALBIS Global Macro	5.56%

A mögöttes befektetési alapok adatai és historikus hozammutatói***

Befektetési eszközök	Befektetési terület	1 hó	1 év	5 év átl.	2009	2008
Pénzpiaci	Magyarország	0.67%	10.01%	7.17%	1.78%	10.12%
Kötvény	Magyarország	3.76%	28.21%	6.31%	7.97%	11.63%
Részvény	Magyarország	16.81%	103.72%	4.69%	16.39%	67.69%
Részvény	Kelet-Európa	9.08%	106.17%	9.17%	18.77%	91.30%
Részvény	Ázsia	10.70%	97.36%		17.47%	98.34%
Részvény	Latin-Amerika	4.16%	92.71%	25.43%	4.76%	106.06%
Részvény	Globális	6.50%	46.96%	1.59%	11.55%	34.96%
Alternatív	Globális	0.76%	4.54%		1.65%	5.09%

Készpénz 2.25%

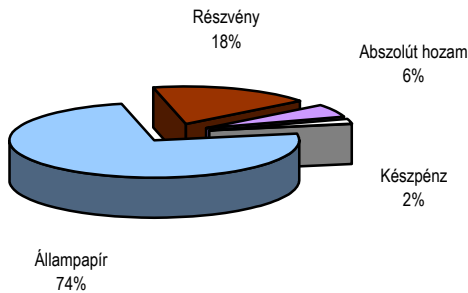
** A mögöttes alapok által felszámított alapkezelői költség

1.02%

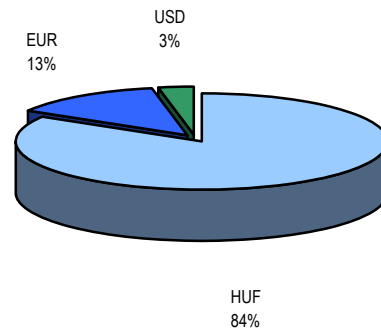
*** Forrás: Bloomberg

*** Az adatok lekérdezésének időpontja: 2010. 4. 9. 13:40

Befektetések megoszlása****



Befektetések devizamegoszlása



**** Forrás: Bloomberg, alapkezelők, UNIQA

Teljesítménystatisztika

	jan	febr	márc	ápr	máj	jún	júl	aug	szept	okt	nov	dec	Össz.*	
1 havi hozam	3.64%													
3 havi hozam	6.08%													
éves hozam	25.72%													
hozam indulás óta	69.06%													
havi átlaghozam	0.73%													
éves átlaghozam	8.61%													
	2006.	-0.1%	4.8%	0.3%	2.1%	-2.3%	-0.9%	1.8%	0.3%	-0.4%	1.1%	-0.1%	1.5%	8.1%
	2007.	0.6%	1.3%	0.3%	1.7%	0.9%	0.8%	0.6%	-1.3%	1.7%	1.5%	-2.0%	-0.2%	6.0%
	2008.	-2.1%	0.7%	-3.7%	1.2%	-0.4%	-2.5%	1.1%	0.4%	-1.2%	-9.8%	3.8%	2.7%	-10.1%
	2009.	0.8%	-6.2%	2.1%	3.9%	2.6%	0.3%	3.6%	2.9%	2.5%	1.0%	1.1%	0.2%	15.3%
	2010.	0.9%	1.4%	3.6%										6.0%

*Az összesített adat nem azonos az éves hozammal, csupán tájékoztató jellegű!

A múltbéli teljesítmények nem szükségszerűen jelzik a jövőbeni teljesítmények alakulását. A befektetési egységek értéke és hozama mind lefelé, mind felfelé változhat, amelyért a Biztosító nem vállal garanciát. A befektető akár a befektetett tőke összegét is elveszítheti. Külföldre befektető eszközalap esetében annak értéke a devizaárfolyamok elmozdulása miatt is változhat. A Biztosító mindent elkövetett annak biztosítására, hogy a leírt alapok és teljesekek, és a vélemények megalapozottak legyenek. A Hírlevél nem befektetési ajánlat és nem is tekinthető az eszközalap vételére vagy eladására vonatkozó ajánlatnak.