

Növekedési eszközalap

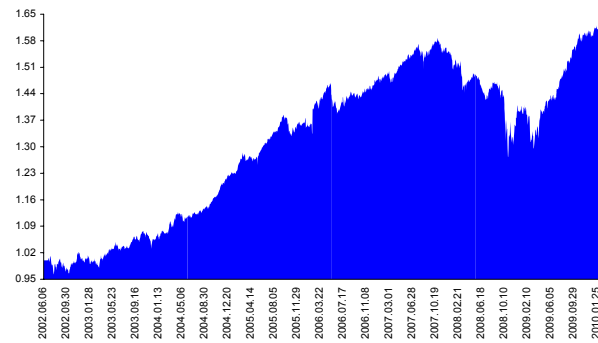
Kockázat: +++ Elszámolás pénzneme: Magyar Forint
 Várható hosszútávú hozam*: +++++ Indulás dátuma: 2002. június

Kezelője: UNIQA Biztosító Zrt.
 Címe: 1134 Budapest, Róbert Károly krt. 76-78.
 Internet: www.uniqa.hu
 E-mail: info@uniqa.hu



*A kockázat és a hozam hétfokozatú skálán kerül értékelésre, ahol 1 a legacsonyabb kockázat és hozam, 7 a legmagasabb.

Árfolyamalakulás



Befektetési stratégia

Az eszközalap befektetési alapokba fektethet. Célzott összetétele szerint 70%-ban a lehető legnagyobb biztonságot jelentő magyar állampapírba fektető befektetési alapokat, 30%-ban pedig fejlett és fejlődő piaci részvény befektetési alapokat tartalmaz. Készpénz, bankbetét maximum 20%-ban megengedett.

Ajánlott befektetési időtáv

A kötvénytúlsúly miatt már 3-5 éves befektetési időhorizonttól ajánlható.

Kockázatok

Devizakockázat, részvénykockázat, kamatkockázat.

Befektetési összetétel**

| | |
|-------------------------------|--------|
| Futura Pénzpiaci Alap | 28.10% |
| Futura Kötvény Alap | 42.22% |
| Futura BUX Indexkövető Alap | 6.99% |
| Raiffeisen Osteuropa Aktien | 1.41% |
| R88 A Fonds VT | 2.46% |
| Templeton Asian Growth | 2.18% |
| Credit Suisse Latin America | 2.09% |
| UNIQA World Selection | 1.49% |
| UNIQA Financial Opportunities | 2.33% |
| HSBC GIF HALBIS Global Macro | 2.39% |
| Készpénz | 8.34% |

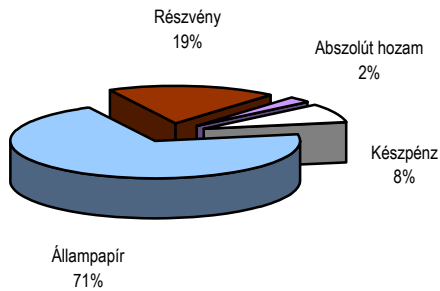
** A mögöttes alapok által felszámított alapkezelői költség 0.94%

A mögöttes befektetési alapok adatai és historikus hozammutatói***

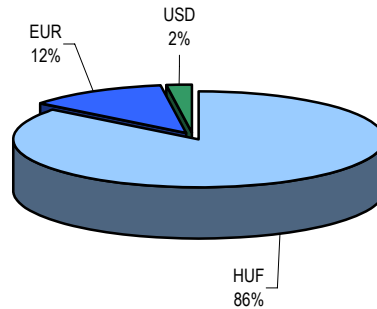
| Befektetési eszközök | Befektetési terület | 1 hó | 1 év | 5 év átl. | 2009 | 2008 |
|----------------------|---------------------|--------|---------|-----------|--------|---------|
| Pénzpiaci | Magyarország | 0.66% | 10.36% | 7.26% | 0.66% | 10.12% |
| Kötvény | Magyarország | 2.51% | 18.36% | 5.72% | 2.51% | 11.63% |
| Részvény | Magyarország | 1.35% | 77.87% | 3.87% | 0.50% | 67.69% |
| Részvény | Kelet-Európa | 5.56% | 128.42% | 8.07% | 7.21% | 91.30% |
| Részvény | Nyugat-Európa | -1.97% | 9.62% | -5.77% | -2.12% | 8.91% |
| Részvény | Ázsia | -0.47% | 85.88% | | -0.16% | 98.34% |
| Részvény | Latin-Amerika | -8.32% | 93.01% | 22.61% | -5.22% | 106.06% |
| Részvény | Globális | 1.39% | 34.18% | 0.02% | 1.63% | 34.96% |
| Részvény | Nyugat-Európa | -0.10% | 4.05% | 2.27% | -0.10% | 5.05% |
| Alternatív | Globális | 0.48% | 4.50% | | 0.48% | 5.09% |

*** Forrás: Bloomberg *** Az adatok lekérdezésének időpontja: 2010. 2. 9. 15:41

Befektetések megoszlása****



Befektetések devizamegoszlása



**** Forrás: Bloomberg, alapkezelők, UNIQA

Teljesítménystatisztika

| | jan | febr | márc | ápr | máj | jún | júl | aug | szept | okt | nov | dec | Össz.* | |
|-------------------|--------|-------|-------|-------|------|-------|-------|------|-------|-------|-------|-------|--------|--------|
| 1 havi hozam | 0.88% | | | | | | | | | | | | | |
| 3 havi hozam | 0.99% | | | | | | | | | | | | | |
| éves hozam | 14.61% | | | | | | | | | | | | | |
| hozam indulás óta | 60.84% | | | | | | | | | | | | | |
| havi átlaghozam | 0.65% | | | | | | | | | | | | | |
| éves átlaghozam | 7.75% | | | | | | | | | | | | | |
| | 2006. | -0.1% | 4.8% | 0.3% | 2.1% | -2.3% | -0.9% | 1.8% | 0.3% | -0.4% | 1.1% | -0.1% | 1.5% | 8.1% |
| | 2007. | 0.6% | 1.3% | 0.3% | 1.7% | 0.9% | 0.8% | 0.6% | -1.3% | 1.7% | 1.5% | -2.0% | -0.2% | 6.0% |
| | 2008. | -2.1% | 0.7% | -3.7% | 1.2% | -0.4% | -2.5% | 1.1% | 0.4% | -1.2% | -9.8% | 3.8% | 2.7% | -10.1% |
| | 2009. | 0.8% | -6.2% | 2.1% | 3.9% | 2.6% | 0.3% | 3.6% | 2.9% | 2.5% | 1.0% | 1.1% | 0.2% | 15.3% |
| | 2010. | 0.9% | | | | | | | | | | | | 0.9% |

*Az összesített adat nem azonos az éves hozammal, csupán tájékoztató jellegű!

A múltbéli teljesítmények nem szükségszerűen jelzik a jövőbeni teljesítmények alakulását. A befektetési egységek értéke és hozama mind lefelé, mind felfelé változhat, amelyért a Biztosító nem vállal garanciát. A befektető akár a befektetett tőke összegét is elveszítheti. Külföldre befektető eszközalap esetében annak értéke a devizaárfolyamok elmozdulása miatt is változhat. A Biztosító mindent elkövetett annak biztosítására, hogy a leírtak alaposak és teljesek, és a vélemények megalapozottak legyenek. A Hírlevél nem befektetési ajánlat és nem is tekinthető az eszközalap vételére vagy eladására vonatkozó ajánlatnak.