

Növekedési eszközalap

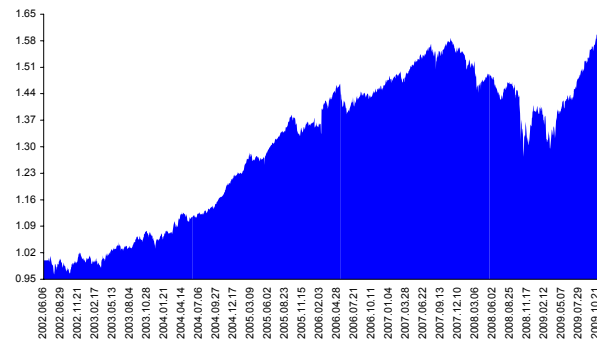
Kockázat: +++ Elszámolás pénzneme: Magyar Forint
 Várható hosszútávú hozam*: +++++ Indulás dátuma: 2002. június

Kezelője: UNIQA Biztosító Zrt.
 Címe: 1134 Budapest, Róbert Károly krt. 76-78.
 Internet: www.uniqa.hu
 E-mail: info@uniqa.hu



*A kockázat és a hozam hétfokozatú skálán kerül értékelésre, ahol 1 a legalacsonyabb kockázat és hozam, 7 a legmagasabb.

Árfolyamalakulás



Befektési stratégia

Az eszközalap befektetési alapokba fektethet. Célzott összetétele szerint 70%-ban a lehető legnagyobb biztonságot jelentő magyar állampapírba fektető befektetési alapokat, 30%-ban pedig fejlett és fejlődő piaci részvény befektetési alapokat tartalmaz. Készpénz, bankbetét maximum 20%-ban megengedett.

Ajánlott befektetési időtáv

A kötvénytúlsúly miatt már 3-5 éves befektetési időhorizonttól ajánlható.

Kockázatok

Devizakockázat, részvénykockázat, kamatkockázat.

Befektetési összetétel**

| | |
|-------------------------------|--------|
| Futura Pénzpiaci Alap | 18.76% |
| Futura Kötvény Alap | 58.78% |
| Futura BUX Indexkövető Alap | 0.80% |
| Raiffeisen Osteuropa Aktien | 1.31% |
| R88 A Fonds VT | 2.62% |
| Templeton Asian Growth | 2.07% |
| Credit Suisse Latin America | 1.98% |
| UNIQA World Selection | 1.47% |
| UNIQA Financial Opportunities | 2.45% |
| HSBC GIF HALBIS Global Macro | 2.46% |
| Készpénz | 7.30% |

** A mögöttes alapok által felszámított alapkezelői költség

0.97%

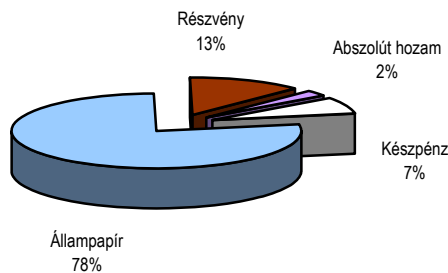
A mögöttes befektetési alapok adatai és historikus hozammutatói***

| Befektetési eszközök | Befektetési terület | 1 hó | 1 év | 5 év átl. | 2009 | 2008 |
|----------------------|---------------------|--------|---------|-----------|--------|---------|
| Pénzpiaci | Magyarország | 0.61% | 11.90% | 7.44% | 8.84% | 7.15% |
| Kötvény | Magyarország | 1.64% | 19.00% | 6.43% | 11.94% | -0.39% |
| Részvény | Magyarország | 3.67% | 40.38% | 6.33% | 61.27% | -53.63% |
| Részvény | Kelet-Európa | 4.07% | 32.06% | 6.97% | 77.69% | -67.98% |
| Részvény | Nyugat-Európa | 0.25% | -12.09% | -4.24% | 7.65% | -53.20% |
| Részvény | Ázsia | -2.55% | 58.85% | | 74.17% | -58.45% |
| Részvény | Latin-Amerika | 3.57% | 91.51% | 26.71% | 94.24% | -52.51% |
| Részvény | Globális | -0.22% | 7.56% | 0.01% | 27.35% | -42.32% |
| Részvény | Nyugat-Európa | -0.06% | 1.60% | 4.32% | 5.32% | -25.45% |
| Alternatív | Globális | -0.52% | 4.65% | | 4.36% | 9.57% |

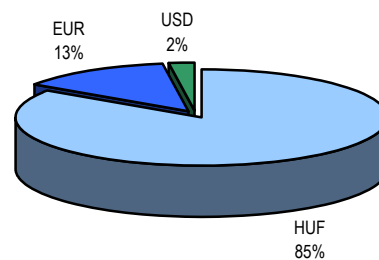
*** Forrás: Bloomberg

*** Az adatok lekérdezésének időpontja: 2009. 11. 9. 17:01

Befektetések megoszlása****



Befektetések devizamegoszlása



**** Forrás: Bloomberg, alapkezelők, UNIQA

Teljesítménystatisztika

| | jan | febr | márc | ápr | máj | jún | júl | aug | szept | okt | nov | dec | Össz:* | |
|-------------------|--------|-------|-------|-------|-------|-------|-------|------|-------|-------|-------|-------|--------|--------|
| 1 havi hozam | 0.95% | | | | | | | | | | | | | |
| 3 havi hozam | 5.99% | | | | | | | | | | | | | |
| éves hozam | 24.08% | | | | | | | | | | | | | |
| hozam indulás óta | 57.94% | | | | | | | | | | | | | |
| havi átlaghozam | 0.64% | | | | | | | | | | | | | |
| éves átlaghozam | 7.63% | | | | | | | | | | | | | |
| | 2005. | 0.8% | 3.3% | -1.0% | -0.4% | 1.8% | 1.6% | 1.9% | 1.4% | 1.5% | -3.5% | 2.6% | 0.3% | 10.6% |
| | 2006. | -0.1% | 4.8% | 0.3% | 2.1% | -2.3% | -0.9% | 1.8% | 0.3% | -0.4% | 1.1% | -0.1% | 1.5% | 8.1% |
| | 2007. | 0.6% | 1.3% | 0.3% | 1.7% | 0.9% | 0.8% | 0.6% | -1.3% | 1.7% | 1.5% | -2.0% | -0.2% | 6.0% |
| | 2008. | -2.1% | 0.7% | -3.7% | 1.2% | -0.4% | -2.5% | 1.1% | 0.4% | -1.2% | -9.8% | 3.8% | 2.7% | -10.1% |
| | 2009. | 0.8% | -6.2% | 2.1% | 3.9% | 2.6% | 0.3% | 3.6% | 2.9% | 2.5% | 1.0% | | | 13.9% |

*Az összesített adat nem azonos az éves hozammal, csupán tájékoztató jellegű!

A hirteleni teljesítmények nem szükségszerűen jelzik a jövőbeni teljesítmények alakulását. A befektetési egységek értéke és hozama mind lefelé, mind felfelé változhat, amelyért a Biztosító nem vállal garanciát. A befektető akár a befektetett tőke összegét is elveszítheti. Külföldre befektető eszközalap esetében annak értéke a devizaárfolyamok elmozdulása miatt is változhat. A Biztosító mindent elkövetett annak biztosítására, hogy a leírtak alaposak és teljesek, és a vélemények megalapozottak legyenek. A Hírlevél nem befektetési ajánlat és nem is tekinthető az eszközalap vételére vagy eladására vonatkozó ajánlatnak.