

Növekedési eszközalap

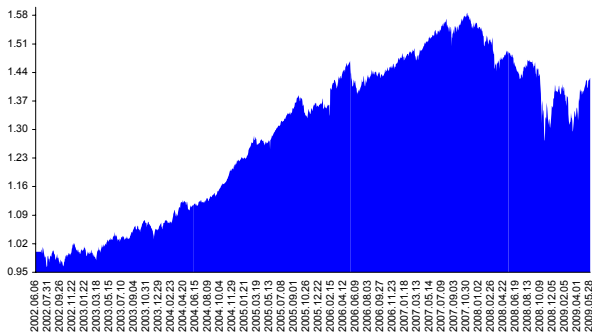
Kockázat: +++ Elszámolás pénzneme: Magyar Forint
 Várható hosszútávú hozam*: +++++ Indulás dátuma: 2002. június

Kezelője: UNIQA Biztosító Zrt.
 Címe: 1134 Budapest, Róbert Károly krt. 76-78.
 Internet: www.uniqavk.hu
 E-mail: info@uniqa.hu



*A kockázat és a hozam hétfokozatú skálán kerül értékelésre, ahol 1 a legalacsonyabb kockázat és hozam, 7 a legmagasabb.

Árfolyamalakulás



Befektési stratégia

Az eszközalap befektetési alapokba fektethet. Célzott összetétele szerint 70%-ban a lehető legnagyobb biztonságot jelentő magyar állampapírba fektető befektetési alapokat, 30%-ban pedig fejlett és fejlődő piaci részvény befektetési alapokat tartalmaz. Készpénz, bankbetét maximum 20%-ban megengedett.

Ajánlott befektetési időtáv

A kötvénytúlsúly miatt már 3-5 éves befektetési időhorizonttól ajánlható.

Kockázatok

Devizakockázat, részvénykockázat, kamatkockázat.

Befektetési összetétel**

Futura Pénzpiaci Alap	20.50%
Futura Kötvény Alap	59.30%
Futura BUX Indexkövető Alap	0.71%
Raiffeisen Osteuropa Aktien	1.26%
R88 A Fonds VT	2.97%
Templeton Asian Growth	2.01%
Credit Suisse Latin America	1.92%
UNIQA World Selection	1.56%
UNIQA Financial Opportunities	2.84%
HSBC GIF HALBIS Global Macro	2.89%
Készpénz	4.04%

** A mögöttes alapok által felszámított alapkezelői költség

1.00%

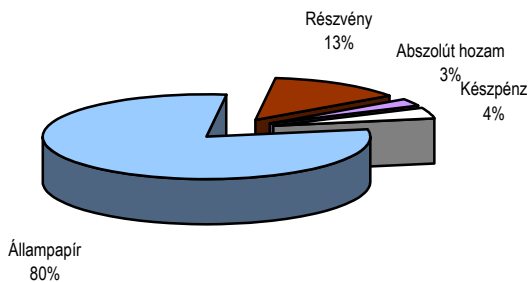
A mögöttes befektetési alapok adatai és historikus hozammutatói***

Befektetési eszközök	Befektetési terület	1 hó	1 év	5 év átl.	2009	2008
Pénzpiaci	Magyarország	0.89%	8.37%	7.31%	3.66%	7.15%
Kötvény	Magyarország	1.78%	1.84%		-1.57%	-0.39%
Részvény	Magyarország	11.39%	-33.97%	4.01%	19.25%	-53.63%
Részvény	Kelet-Európa	13.53%	-47.00%	5.80%	44.39%	-67.98%
Részvény	Nyugat-Európa	3.00%	-44.82%		3.61%	-53.20%
Részvény	Ázsia	10.08%	-17.17%		50.62%	-58.45%
Részvény	Latin-Amerika	12.70%	-37.77%	25.87%	46.87%	-52.51%
Részvény	Globális	5.64%	-24.82%	-1.52%	16.27%	-42.32%
Részvény	Nyugat-Európa	0.39%	-21.01%	4.49%	1.73%	-25.45%
Alternatív	Globális	-0.39%	9.84%		2.74%	9.57%

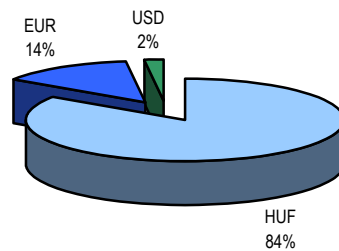
*** Forrás: Bloomberg

*** Az adatok lekérdezésének időpontja: 2009. 6. 15. 15:36

Befektetések megoszlása****



Befektetések devizamegoszlása



**** Forrás: Bloomberg, alapkezelők, UNIQA

Teljesítménystatisztika

	jan	febr	márc	ápr	máj	jún	júl	aug	szept	okt	nov	dec	Össz:*	
1 havi hozam	2.31%													
3 havi hozam	8.24%													
éves hozam	-3.47%													
hozam indulás óta	42.62%													
havi átlaghozam	0.50%													
éves átlaghozam	5.95%													
	2005.	0.8%	3.3%	-1.0%	-0.4%	1.8%	1.6%	1.9%	1.4%	1.5%	-3.5%	2.6%	0.3%	10.5%
	2006.	-0.1%	4.8%	0.3%	2.1%	-2.3%	-0.9%	1.9%	0.3%	-0.4%	1.1%	-0.1%	1.5%	8.1%
	2007.	0.6%	1.3%	0.3%	1.7%	0.9%	0.8%	0.6%	-1.3%	1.7%	1.5%	-2.0%	-0.2%	6.0%
	2008.	-2.1%	0.7%	-3.7%	1.2%	-0.4%	-2.5%	1.1%	0.4%	-1.2%	-9.8%	3.8%	2.7%	-10.1%
	2009.	0.8%	-6.2%	2.1%	3.9%	2.6%								2.9%

*Az összesített adat nem azonos az éves hozammal, csupán tájékoztató jellegű!

A múltbéli teljesítmények nem szükségszerűen jelzik a jövőbeni teljesítmények alakulását. A befektetési egységek értéke és hozama mind lefelé, mind felfelé változhat, amelyért a Biztosító nem vállal garanciát. A befektető akár a befektetett tőke összegét is elveszítheti. Külföldre befektető eszközalap esetében annak értéke a devizaárfolyamok elmozdulása miatt is változhat. A Biztosító mindent elkövetett annak biztosítására, hogy a leírtak alaposak és teljesek, és a vélemények megalapozottak legyenek. A Hírlevél nem befektetési ajánlat és nem is tekinthető az eszközalap vételére vagy eladására vonatkozó ajánlatnak.