

# Növekedési eszközalap

Befektetési stratégiát kínáló eszközalapok



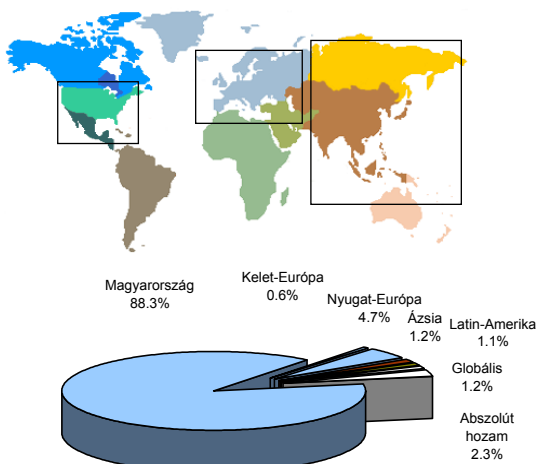
2008.12.31

<b>Kockázat*:</b>	+++
<b>Várható hosszú távú hozam*:</b>	++++
<b>Elszámolás pénzneme:</b>	Magyar Forint
<b>Indulás dátuma:</b>	2002. június

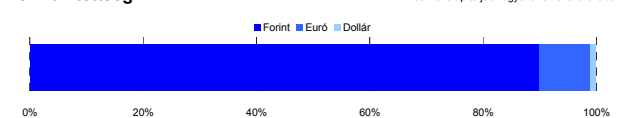
\*A kockázat és a hozam hétfokozatú skálán kerül értékelésre, ahol 1 a legalacsonyabb kockázat és hozam, 7 a legmagasabb.

<b>Eszközalap kezelője:</b>	UNIQA Biztosító Zrt.
<b>Címe:</b>	1134 Budapest, Róbert Károly krt. 76-78.
<b>Internet:</b>	<a href="http://www.uniqavk.hu">www.uniqavk.hu</a>
<b>E-mail:</b>	<a href="mailto:vagyonkezeles@uniqa.hu">vagyonkezeles@uniqa.hu</a>
<b>Életbiztosítási forrádrót:</b>	(06-1) 238-6422

## Földrajzi megoszlás



## Devizakitérttség\*\*\*



## Befektetések megoszlása\*\*\*\*

	Morningstar minősítés	Befektetési régió/szektor	Százalékos megoszlás
<b>Kötvénybefektetések</b>			
FUTURA Pénzpiaci alap	-	Magyarország	17.77%
FUTURA Kötvény alap	-	Magyarország	57.79%
<b>Részvénybefektetések</b>			
FUTURA BUX Indexkövető alap	-	Magyarország	0.48%
Raiffeisen Osteuropa Aktien	**	Kelet-Európa	0.55%
R88 A (VT)	-	Nyugat-Európa	4.07%
Templeton Asia Growth	-	Ázsia	1.07%
Credit Suisse Latin America	****	Latin-Amerika	0.99%
UNIQA World Selection	-	Globális	1.05%
UNIQA Financial Opportunities	****	Abszolút hozam	2.34%
<b>Készpénz</b>			<b>13.89%</b>

\*\*\*\* A mögöttes alapok által, valamint kezelésükért felszámított vagyonkezelői költség

0.90%

## Teljesítménystatisztika

1 havi hozam	4.06%
3 havi hozam	-3.72%
éves hozam	-10.11%
hozam indulás óta	39.37%
havi átlag hozam	0.49%
éves átlag hozam	5.84%

	jan	febr	márc	ápr	máj	jún	júl	aug	szept	okt	nov	dec	Össz:*
<b>2004.</b>	1.2%	0.2%	2.6%	0.7%	-0.3%	0.8%	0.6%	0.8%	1.3%	1.5%	2.5%	2.0%	14.7%
<b>2005.</b>	0.8%	3.3%	-1.0%	-0.4%	1.8%	1.6%	1.9%	1.4%	1.5%	-3.5%	2.6%	0.3%	10.5%
<b>2006.</b>	-0.1%	4.8%	0.3%	2.1%	-2.3%	-0.9%	1.9%	0.3%	-0.4%	1.1%	-0.1%	1.5%	8.1%
<b>2007.</b>	0.6%	1.3%	0.3%	1.7%	0.9%	0.8%	0.6%	-1.3%	1.7%	1.5%	-2.0%	-0.2%	6.0%
<b>2008.</b>	-2.1%	0.7%	-3.7%	1.2%	-0.4%	-2.5%	1.1%	0.4%	-1.2%	-9.8%	3.8%	2.7%	-10.1%

\*Az összesített adat nem azonos az éves hozammal, csupán tájékoztató jellegű!

A múltbéli teljesítmények nem szükségszerűen jelzik a jövőbeni teljesítmények alakulását. A befektetési jegyek értéke és hozama mind lefelé, mind felfelé változhat, amelyért a Vagyonkezelő nem vállal garanciát. A befektető akár a befektetett tőke összegét is elveszítheti. Különböző befektetési alap esetében annak értéke a valutaárfolyamok elmozdulásai miatt is változhat. A Vagyonkezelő mindent elkövet annak biztosítására, hogy a leírtak alaposak és teljesek, és a vélemények megalapozottak legyenek. A Hírlevél nem befektetési ajánlat és nem is tekinthető az eszközalap vételére vagy eladására vonatkozó ajánlatnak.

## Ajánlott minimális befektetési időtáv

A kötvénytúlsúly miatt már 3-5 éves befektetési időhorizonttól ajánlható.

## Befektetési stratégia

Az eszközalap befektetési alapokba fektethet. Célzott összetétele szerint 70%-ban a lehető legnagyobb biztonságot jelentő magyar állampapírba fektető befektetési alapokat, 30%-ban pedig fejlett és fejlődő piaci részvény befektetési alapokat tartalmaz. Készpénz, bankbetét maximum 20%-ban megengedett.

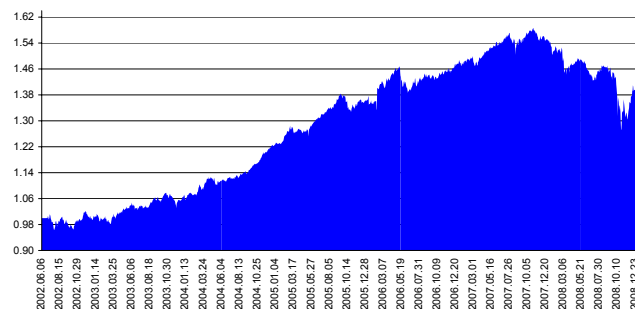
## Általános kockázatok

Devizakockázat, részvénykockázat, kamatkockázat.

## Kinek ajánljuk?

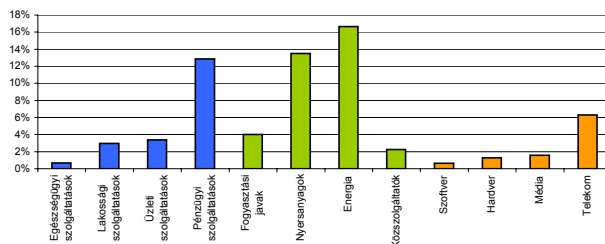
Azoknak javasolt, akik szeretnék a kötvénybefektetéseknek valamivel magasabb hozamot elérni, ugyanakkor nem kívánnak magas kockázatot vállalni.

## Árfolyamalakulás



## Részvénybefektetések szektormegoszlása\*\*\*\*\*

\*\*\*\*\*Közeltítő adatok. Forrás: Morningstar.



Tisztelt Ügyfelünk!

Október hónaptól kezdődően az UNIQA Biztosító a havonta megjelenő Vagyonkezelői és tőkepiaci hírlevélben tájékoztatja Önöket az eszközalapok mögött álló piacok alakulásáról.

A hírlevél elérhető a [www.uniqavk.hu](http://www.uniqavk.hu) oldalon.