

Növekedés eszközalap

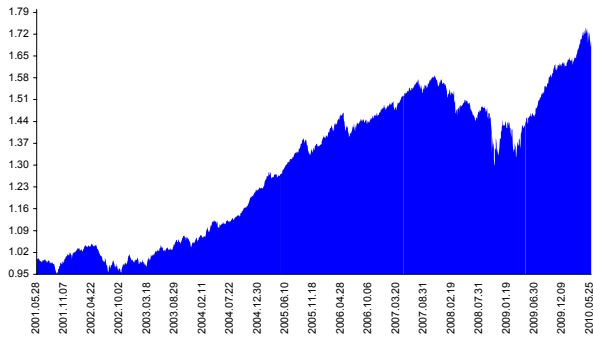
Kockázat*: +++ Elszámolás pénzneme: Magyar Forint
 Várható hosszú távú hozam*: +++++ Indulás dátuma: 2001. május

Kezelője: UNIQA Biztosító Zrt.
 Címe: 1134 Budapest, Róbert Károly krt. 76-78.
 Internet: www.uniqavk.hu
 E-mail: info@uniqa.hu



*A kockázat és a hozam hétköznapi skálán kerül értékelésre, ahol 1 a legalacsonyabb kockázat és hozam, 7 a legmagasabb.

Árfolyamalakulás



Befektési stratégia

Az eszközalap befektetési alapokba fektethet. Célzott összetétele szerint 70%-ban a lehető legnagyobb biztonságot jelentő magyar állampapírba fektető befektetési alapokat, 30%-ban pedig fejlett és fejlődő piaci részvény befektetési alapokat tartalmaz. Készpénz, bankbetét maximum 20%-ban megengedett.

Ajánlott befektetési időtáv

A kötvénytúlsúly miatt már 3-5 éves befektetési időhorizonttól ajánlható.

Kockázatok

Devizakockázat, részvénykockázat, kamatkockázat.

Befektetési összetétel**

Futura Pénzpiaci Alap	33.72%
Futura Kötvény Alap	41.46%
Futura BUX Indexkövető Alap	6.69%
Raiffeisen Osteuropa Aktien	1.72%
Templeton Asian Growth	3.21%
Credit Suisse Latin America	3.16%
UNIQA World Selection	2.83%
HSBC GIF HALBIS Global Macro	5.82%

Készpénz 1.39%

** A mögöttes alapok által felszámított alapkezelői költség

1.02%

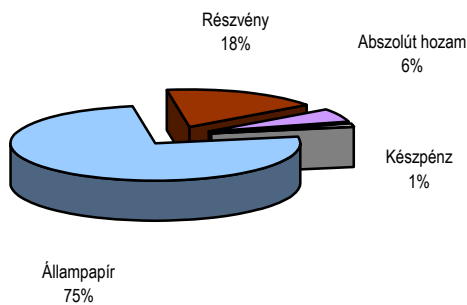
A mögöttes befektetési alapok adatai és historikus hozammutatói***

Befektetési eszközök	Befektetési terület	1 hó	1 év	5 év átl.	2009	2008
Pénzpiaci	Magyarország	0.22%	8.62%	7.02%	2.24%	10.12%
Kötvény	Magyarország	-3.38%	17.13%	4.93%	2.58%	11.63%
Részvény	Magyarország	-6.98%	38.38%	0.81%	-2.00%	67.69%
Részvény	Kelet-Európa	-0.35%	41.88%	6.69%	7.09%	91.30%
Részvény	Ázsia	3.21%	48.76%		16.16%	98.34%
Részvény	Latin-Amerika	-0.24%	30.05%	21.59%	-7.48%	106.06%
Részvény	Globális	-1.75%	25.53%	0.46%	8.14%	34.96%
Alternatív	Globális	0.35%	3.90%		1.58%	5.09%

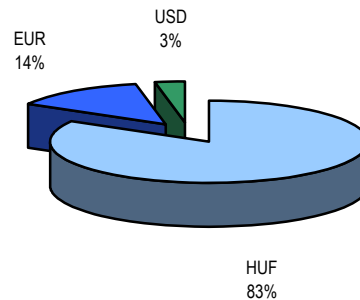
*** Forrás: Bloomberg

*** Az adatok lekérdezésének időpontja: 2010. 6. 10. 18:45

Befektetések megoszlása****



Befektetések devizamegoszlása



**** Forrás: Bloomberg, alapkezelők, UNIQA

Teljesítménystatisztika

	jan	febr	márc	ápr	máj	jún	júl	aug	szept	okt	nov	dec	Össz.*	
1 havi hozam	-1.30%													
3 havi hozam	3.27%													
éves hozam	16.44%													
hozam indulás óta	69.71%													
havi átlaghozam	0.64%													
éves átlaghozam	7.54%													
	2006.	2.2%	2.5%	0.2%	2.0%	-2.2%	-0.9%	1.9%	0.3%	-0.4%	1.1%	0.0%	1.5%	8.3%
	2007.	0.6%	1.4%	0.3%	1.7%	0.9%	0.7%	0.6%	-1.2%	1.5%	1.4%	-2.0%	0.4%	6.4%
	2008.	-2.1%	0.7%	-3.4%	1.2%	-0.4%	-2.4%	1.1%	0.4%	-1.2%	-9.2%	4.0%	2.9%	-8.8%
	2009.	0.8%	-6.3%	2.0%	3.8%	2.5%	0.3%	3.4%	2.7%	2.4%	1.0%	1.1%	0.2%	14.3%
	2010.	0.9%	0.5%	3.7%	0.9%	-1.3%								4.7%

*Az összesített adat nem azonos az éves hozammal, csupán tájékoztató jellegű!

A múltbéli teljesítmények nem szükségszerűen jelzik a jövőbeni teljesítmények alakulását. A befektetési egységek értéke és hozama mind lefelé, mind felfelé változhat, amelyért a Biztosító nem vállal garanciát. A befektető akár a befektetett tőke összegét is elveszítheti. Külföldre befektető eszközalap esetében annak értéke a devizaárfolyamok elmozdulása miatt is változhat. A Biztosító mindent elkövetett annak biztosítására, hogy a leírt alapok és teljesekek, és a vélemények megalapozottak legyenek. A Hírlevél nem befektetési ajánlat és nem is tekinthető az eszközalap vételére vagy eladására vonatkozó ajánlatnak.