

Növekedés eszközalap

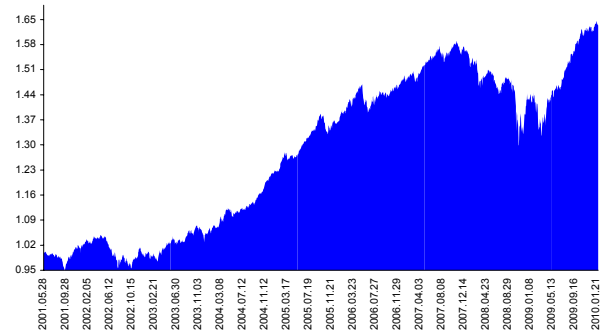
Kockázat: +++ Elszámlolás pénzneme: Magyar Forint
 Várható hosszútávú hozam*: +++++ Indulás dátuma: 2001. május

Kezelője: UNIQA Biztosító Zrt.
 Címe: 1134 Budapest, Róbert Károly krt. 76-78.
 Internet: www.uniqa.hu
 E-mail: info@uniqa.hu



*A kockázat és a hozam hétfokozatú skálán kerül értékelésre, ahol 1 a legalacsonyabb kockázat és hozam, 7 a legmagasabb.

Árfolyamalakulás



Befektetési stratégia

Az eszközalap befektetési alapokba fektethet. Célzott összetétele szerint 70%-ban a lehető legnagyobb biztonságot jelentő magyar állampapírba fektető befektetési alapokat, 30%-ban pedig fejlett és fejlődő piaci részvény befektetési alapokat tartalmaz. Készpénz, bankbetét maximum 20%-ban megengedett.

Ajánlott befektetési időtáv

A kötvénytúlsúly miatt már 3-5 éves befektetési időhorizonttól ajánlható.

Kockázatok

Devizakockázat, részvénykockázat, kamatkockázat.

Befektetési összetétel**

Futura Pénzpiaci Alap	27.39%
Futura Kötvény Alap	41.18%
Futura BUX Indexkövető Alap	6.82%
Raiffeisen Osteuropa Aktien	1.37%
R88 A Fonds VT	2.39%
Templeton Asian Growth	2.12%
Credit Suisse Latin America	1.96%
UNIQA World Selection	1.44%
UNIQA Financial Opportunities	2.27%
HSBC GIF HALBIS Global Macro	2.32%
Készpénz	10.74%

** A mögöttes alapok által felszámított alapkezelői költség

0.91%

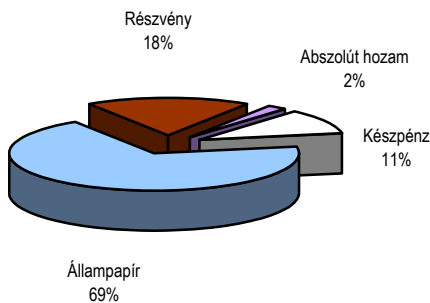
A mögöttes befektetési alapok adatai és historikus hozammutatói***

Befektetési eszközök	Befektetési terület	1 hó	1 év	5 év átl.	2009	2008
Pénzpiaci	Magyarország	0.66%	10.36%	7.26%	0.66%	10.12%
Kötvény	Magyarország	2.51%	18.36%	5.72%	2.51%	11.63%
Részvény	Magyarország	1.35%	77.87%	3.87%	0.50%	67.69%
Részvény	Kelet-Európa	5.56%	128.42%	8.07%	7.21%	91.30%
Részvény	Nyugat-Európa	-1.97%	9.62%	-5.77%	-2.12%	8.91%
Részvény	Ázsia	-0.47%	85.88%		-0.16%	98.34%
Részvény	Latin-Amerika	-8.32%	93.01%	22.61%	-5.22%	106.06%
Részvény	Globális	1.39%	34.18%	0.02%	1.63%	34.96%
Részvény	Nyugat-Európa	-0.10%	4.05%	2.27%	-0.10%	5.05%
Alternatív	Globális	0.48%	4.50%		0.48%	5.09%

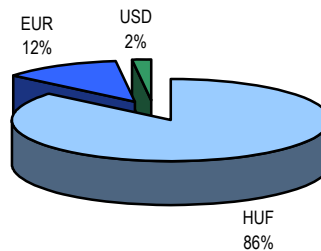
*** Forrás: Bloomberg

*** Az adatok lekérdezésének időpontja: 2010. 2. 9. 15:38

Befektetések megoszlása****



Befektetések devizamegoszlása



**** Forrás: Bloomberg, alapkezelők, UNIQA

Teljesítménystatisztika

	jan	febr	márc	ápr	máj	jún	júl	aug	szept	okt	nov	dec	Össz.*	
1 havi hozam	0.87%													
3 havi hozam	0.99%													
éves hozam	13.61%													
hozam indulás óta	63.38%													
havi átlaghozam	0.60%													
éves átlaghozam	7.12%													
	2006.	2.2%	2.5%	0.2%	2.0%	-2.2%	-0.9%	1.9%	0.3%	-0.4%	1.1%	0.0%	1.5%	8.3%
	2007.	0.6%	1.4%	0.3%	1.7%	0.9%	0.7%	0.6%	-1.2%	1.5%	1.4%	-2.0%	0.4%	6.4%
	2008.	-2.1%	0.7%	-3.4%	1.2%	-0.4%	-2.4%	1.1%	0.4%	-1.2%	-9.2%	4.0%	2.9%	-8.8%
	2009.	0.8%	-6.3%	2.0%	3.8%	2.5%	0.3%	3.4%	2.7%	2.4%	1.0%	1.1%	0.2%	14.3%
	2010.	0.9%												0.9%

*Az összesített adat nem azonos az éves hozammal, csupán tájékoztató jellegű!

A múltbéli teljesítmények nem szükségszerűen jelzik a jövőbeni teljesítmények alakulását. A befektetési egységek értéke és hozama mind felfelé, mind felfelé változhat, amelyért a Biztosító nem vállal garanciát. A befektető akár a befektetett tőke összegét is elveszítheti. Külföldre befektető eszközalap esetében annak értéke a devizaárfolyamok elmozdulása miatt is változhat. A Biztosító mindent elkövetett annak biztosítására, hogy a leírtak alapok és teljese, és a vélemények megalapozottak legyenek. A Hírlevél nem befektetési ajánlat és nem is tekinthető az eszközalap vételére vagy eladására vonatkozó ajánlatnak.