

Növekedés eszközalap

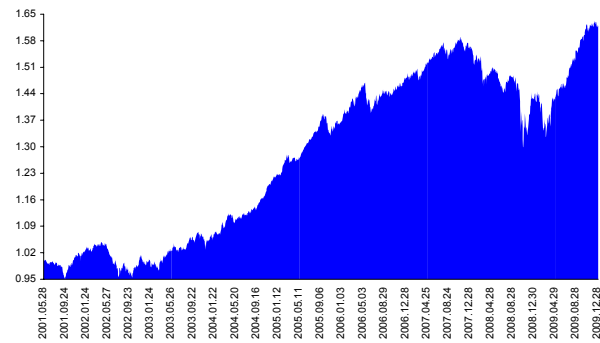
Kockázat: +++ Elszámolás pénzneme: Magyar Forint
 Várható hosszútávú hozam*: +++++ Indulás dátuma: 2001. május

Kezelője: UNIQA Biztosító Zrt.
 Címe: 1134 Budapest, Róbert Károly krt. 76-78.
 Internet: www.uniqa.hu
 E-mail: info@uniqa.hu



*A kockázat és a hozam hétfokozatú skálán kerül értékelésre, ahol 1 a legalacsonyabb kockázat és hozam, 7 a legmagasabb.

Árfolyamalakulás



Befektési stratégia

Az eszközalap befektetési alapokba fektethet. Célzott összetétele szerint 70%-ban a lehető legnagyobb biztonságot jelentő magyar állampapírba fektető befektetési alapokat, 30%-ban pedig fejlett és fejlődő piaci részvény befektetési alapokat tartalmaz. Készpénz, bankbetét maximum 20%-ban megengedett.

Ajánlott befektetési időtáv

A kötvénytúlsúly miatt már 3-5 éves befektetési időhorizonttól ajánlható.

Kockázatok

Devizakockázat, részvénykockázat, kamatkockázat.

Befektetési összetétel**

Futura Pénzpiaci Alap	17.94%
Futura Kötvény Alap	55.54%
Futura BUX Indexkövető Alap	0.81%
Raiffeisen Osteuropa Aktien	1.35%
R88 A Fonds VT	2.49%
Templeton Asian Growth	2.18%
Credit Suisse Latin America	2.10%
UNIQA World Selection	1.44%
UNIQA Financial Opportunities	2.30%
HSBC GIF HALBIS Global Macro	2.34%
Készpénz	11.52%

** A mögöttes alapok által felszámított alapkezelői költség

0.93%

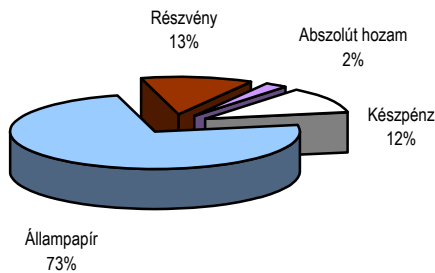
A mögöttes befektetési alapok adatai és historikus hozammutatói***

Befektetési eszközök	Befektetési terület	1 hó	1 év	5 év átl.	2009	2008
Pénzpiaci	Magyarország	0.41%	10.24%	7.29%	0.15%	10.12%
Kötvény	Magyarország	-0.03%	14.37%	5.65%	1.27%	11.63%
Részvény	Magyarország	6.10%	61.79%	5.84%	2.11%	67.69%
Részvény	Kelet-Európa	13.16%	89.07%	9.29%	5.81%	91.30%
Részvény	Nyugat-Európa	3.40%	4.83%	-4.76%	1.39%	8.91%
Részvény	Ázsia	7.40%	87.65%		1.67%	98.34%
Részvény	Latin-Amerika	3.87%	99.32%	27.43%	3.76%	106.06%
Részvény	Globális	6.15%	28.41%	0.76%	2.53%	34.96%
Részvény	Nyugat-Európa	1.21%	5.58%	2.97%	1.10%	5.05%
Alternatív	Globális	1.22%	4.50%		0.44%	5.09%

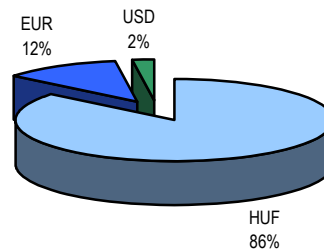
*** Forrás: Bloomberg

*** Az adatok lekérdezésének időpontja: 2010. 1. 12. 18:08

Befektetések megoszlása****



Befektetések devizamegoszlása



**** Forrás: Bloomberg, alapkezelők, UNIQA

Teljesítménystatisztika

	jan	febr	márc	ápr	máj	jún	júl	aug	szept	okt	nov	dec	Össz.*	
1 havi hozam	-0.17%													
3 havi hozam	1.79%													
éves hozam	13.38%													
hozam indulás óta	61.90%													
havi átlaghozam	0.59%													
éves átlaghozam	7.02%													
	2005.	0.8%	3.2%	-1.0%	-0.1%	1.8%	1.7%	1.8%	1.5%	1.7%	-3.6%	2.7%	0.3%	11.2%
	2006.	2.2%	2.5%	0.2%	2.0%	-2.2%	-0.9%	1.9%	0.3%	-0.4%	1.1%	0.0%	1.5%	8.3%
	2007.	0.6%	1.4%	0.3%	1.7%	0.9%	0.7%	0.6%	-1.2%	1.5%	1.4%	-2.0%	0.4%	6.4%
	2008.	-2.1%	0.7%	-3.4%	1.2%	-0.4%	-2.4%	1.1%	0.4%	-1.2%	-9.2%	4.0%	2.9%	-8.8%
	2009.	0.8%	-6.3%	2.0%	3.8%	2.5%	0.3%	3.4%	2.7%	2.4%	1.0%	1.1%	0.2%	14.3%

*Az összesített adat nem azonos az éves hozammal, csupán tájékoztató jellegű!

A múltbéli teljesítmények nem szükségszerűen jelzik a jövőbeni teljesítmények alakulását. A befektetési egységek értéke és hozama mind lefelé, mind felfelé változhat, amelyért a Biztosító nem vállal garanciát. A befektető akár a befektetett tőke összegét is elveszítheti. Külföldre befektető eszközalap esetében annak értéke a devizaárfolyamok elmozdulása miatt is változhat. A Biztosító mindent elkövetett annak biztosítására, hogy a leírt alapok és teljese, és a vélemények megalapozottak legyenek. A Hírlevél nem befektetési ajánlat és nem is tekinthető az eszközalap vételére vagy eladására vonatkozó ajánlatnak.