

Növekedés eszközalap

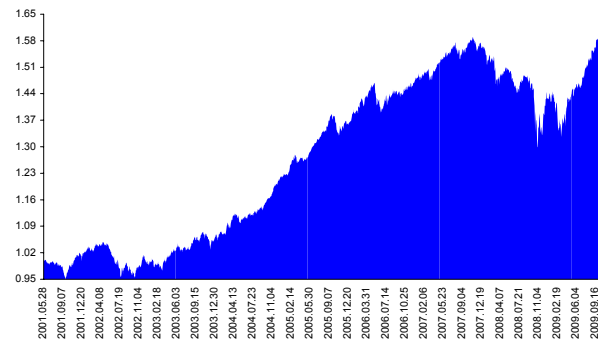
Kockázat: +++ Elszámolás pénzneme: Magyar Forint
 Várható hosszútávú hozam*: +++++ Indulás dátuma: 2001. május

Kezelője: UNIQA Biztosító Zrt.
 Címe: 1134 Budapest, Róbert Károly krt. 76-78.
 Internet: www.uniqa.hu
 E-mail: info@uniqa.hu



*A kockázat és a hozam hétfokozatú skálán kerül értékelésre, ahol 1 a legalacsonyabb kockázat és hozam, 7 a legmagasabb.

Árfolyamalakulás



Befektési stratégia

Az eszközalap befektetési alapokba fektethet. Célzott összetétele szerint 70%-ban a lehető legnagyobb biztonságot jelentő magyar állampapírra fektető befektetési alapokat, 30%-ban pedig fejlett és fejlődő piaci részvény befektetési alapokat tartalmaz. Készpénz, bankbetét maximum 20%-ban megengedett.

Ajánlott befektetési időtáv

A kötvénytúlsúly miatt már 3-5 éves befektetési időhorizonttól ajánlható.

Kockázatok

Devizakockázat, részvénykockázat, kamatkockázat.

Befektetési összetétel**

| | |
|-------------------------------|--------|
| Futura Pénzpiaci Alap | 18.14% |
| Futura Kötvény Alap | 56.77% |
| Futura BUX Indexkövető Alap | 0.80% |
| Raiffeisen Osteuropa Aktien | 1.26% |
| R88 A Fonds VT | 2.55% |
| Templeton Asian Growth | 2.00% |
| Credit Suisse Latin America | 1.84% |
| UNIQA World Selection | 1.42% |
| UNIQA Financial Opportunities | 2.38% |
| HSBC GIF HALBIS Global Macro | 2.40% |
| Készpénz | 10.45% |

** A mögöttes alapok által felszámított alapkezelői költség

0.93%

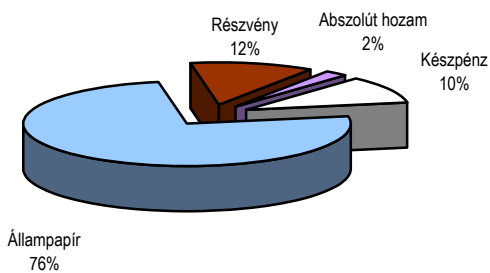
A mögöttes befektetési alapok adatai és historikus hozammutatói***

| Befektetési eszközök | Befektetési terület | 1 hó | 1 év | 5 év átl. | 2009 | 2008 |
|----------------------|---------------------|--------|---------|-----------|--------|---------|
| Pénzpiaci | Magyarország | 0.87% | 9.56% | 7.46% | 7.02% | 7.15% |
| Kötvény | Magyarország | 2.30% | 8.29% | | 7.60% | -0.39% |
| Részvény | Magyarország | 7.94% | -4.78% | 6.98% | 51.51% | -53.63% |
| Részvény | Kelet-Európa | 3.07% | -23.48% | 6.02% | 60.94% | -67.98% |
| Részvény | Nyugat-Európa | 0.46% | -32.92% | -3.92% | 6.75% | -53.20% |
| Részvény | Ázsia | -0.61% | 9.13% | | 69.92% | -58.45% |
| Részvény | Latin-Amerika | -1.68% | -5.35% | 25.47% | 63.11% | -52.51% |
| Részvény | Globális | 2.35% | -9.13% | 0.12% | 27.73% | -42.32% |
| Részvény | Nyugat-Európa | 0.76% | -12.58% | 4.43% | 4.03% | -25.45% |
| Alternatív | Globális | 0.36% | 9.14% | | 3.95% | 9.57% |

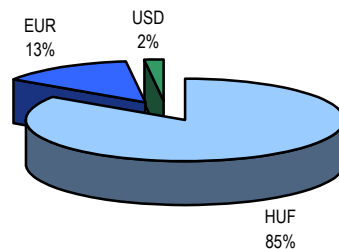
*** Forrás: Bloomberg

*** Az adatok lekérdezésének időpontja: 2009. 10. 5. 11:34

Befektetések megoszlása****



Befektetések devizamegoszlása



**** Forrás: Bloomberg, alapkezelők, UNIQA

Teljesítménystatisztika

| | jan | febr | márc | ápr | máj | jún | júl | aug | szept | okt | nov | dec | Össz:* | |
|-------------------|--------|-------|-------|-------|-------|-------|-------|------|-------|-------|-------|-------|--------|-------|
| 1 havi hozam | 2.33% | | | | | | | | | | | | | |
| 3 havi hozam | 8.82% | | | | | | | | | | | | | |
| éves hozam | 8.52% | | | | | | | | | | | | | |
| hozam indulás óta | 59.05% | | | | | | | | | | | | | |
| havi átlaghozam | 0.58% | | | | | | | | | | | | | |
| éves átlaghozam | 6.90% | | | | | | | | | | | | | |
| | 2005. | 0.8% | 3.2% | -1.0% | -0.1% | 1.8% | 1.7% | 1.8% | 1.5% | 1.7% | -3.6% | 2.7% | 0.3% | 11.2% |
| | 2006. | 2.2% | 2.5% | 0.2% | 2.0% | -2.2% | -0.9% | 1.9% | 0.3% | -0.4% | 1.1% | 0.0% | 1.5% | 8.3% |
| | 2007. | 0.6% | 1.4% | 0.3% | 1.7% | 0.9% | 0.7% | 0.6% | -1.2% | 1.5% | 1.4% | -2.0% | 0.4% | 6.4% |
| | 2008. | -2.1% | 0.7% | -3.4% | 1.2% | -0.4% | -2.4% | 1.1% | 0.4% | -1.2% | -9.2% | 4.0% | 2.9% | -8.8% |
| | 2009. | 0.8% | -6.3% | 2.0% | 3.8% | 2.5% | 0.3% | 3.4% | 2.7% | 2.4% | | | | 11.9% |

*Az összesített adat nem azonos az éves hozammal, csupán tájékoztató jellegű!

A többévi teljesítmények nem szükségszerűen jelzik a jövőbeni teljesítmények alakulását. A befektetési egységek értéke és hozama mind lefelé, mind felfelé változhat, amelyért a Biztosító nem vállal garanciát. A befektető akár a befektetett tőke összegét is elveszítheti. Külföldre befektető eszközalap esetében annak értéke a devizaárfolyamok elmozdulása miatt is változhat. A Biztosító mindent elkövetett annak biztosítására, hogy a leírtak alaposak és teljesek, és a vélemények megalapozottak legyenek. A Hírlevél nem befektetési ajánlat és nem is tekinthető az eszközalap vételére vagy eladására vonatkozó ajánlatnak.