

Növekedés eszközalap

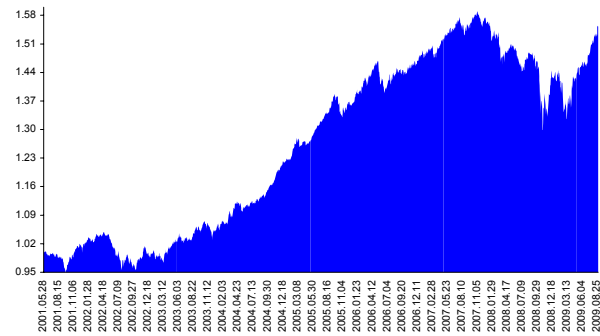
Kockázat: **+++** Elszámolás pénzneme: Magyar Forint
 Várható hosszútávú hozam*: **++++** Indulás dátuma: 2001. május

Kezelője: UNIQA Biztosító Zrt.
 Címe: 1134 Budapest, Róbert Károly krt. 76-78.
 Internet: www.uniqavk.hu
 E-mail: info@uniqa.hu



*A kockázat és a hozam hétfokozatú skálán kerül értékelésre, ahol 1 a legalacsonyabb kockázat és hozam, 7 a legmagasabb.

Árfolyamalakulás



Befektési stratégia

Az eszközalap befektetési alapokba fektethet. Célzott összetétele szerint 70%-ban a lehető legnagyobb biztonságot jelentő magyar állampapírba fektető befektetési alapokat, 30%-ban pedig fejlett és fejlődő piaci részvény befektetési alapokat tartalmaz. Készpénz, bankbetét maximum 20%-ban megengedett.

Ajánlott befektetési időtáv

A kötvénytúlsúly miatt már 3-5 éves befektetési időhorizonttól ajánlható.

Kockázatok

Devizakockázat, részvénykockázat, kamatkockázat.

Befektetési összetétel**

Futura Pénzpiaci Alap	18.48%
Futura Kötvény Alap	56.73%
Futura BUX Indexkövető Alap	0.76%
Raiffeisen Osteuropa Aktien	1.21%
R88 A Fonds VT	2.60%
Templeton Asian Growth	1.96%
Credit Suisse Latin America	1.81%
UNIQA World Selection	1.46%
UNIQA Financial Opportunities	2.42%
HSBC GIF HALBIS Global Macro	2.47%
Készpénz	10.09%

** A mögöttes alapok által felszámított alapkezelői költség

0.94%

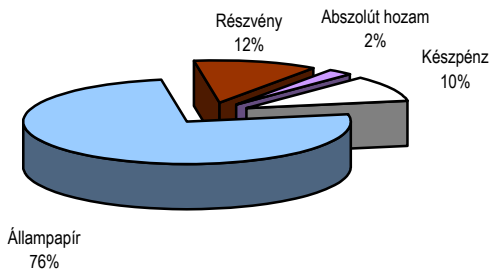
A mögöttes befektetési alapok adatai és historikus hozammutatói***

Befektetési eszközök	Befektetési terület	1 hó	1 év	5 év átl.	2009	2008
Pénzpiaci	Magyarország	0.87%	9.56%	7.46%	7.02%	7.15%
Kötvény	Magyarország	2.30%	8.29%		7.60%	-0.39%
Részvény	Magyarország	7.94%	-4.78%	6.98%	51.51%	-53.63%
Részvény	Kelet-Európa	3.07%	-23.48%	6.02%	60.94%	-67.98%
Részvény	Nyugat-Európa	0.46%	-32.92%	-3.92%	6.75%	-53.20%
Részvény	Ázsia	-0.61%	9.13%		69.92%	-58.45%
Részvény	Latin-Amerika	-1.68%	-5.35%	25.47%	63.11%	-52.51%
Részvény	Globális	2.35%	-9.13%	0.12%	27.73%	-42.32%
Részvény	Nyugat-Európa	0.76%	-12.58%	4.43%	4.03%	-25.45%
Alternatív	Globális	0.36%	9.14%		3.95%	9.57%

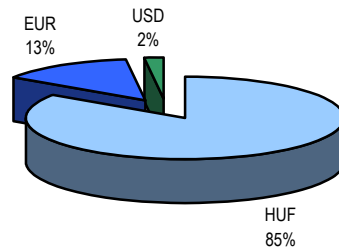
*** Forrás: Bloomberg

*** Az adatok lekérdezésének időpontja: 2009. 9. 14. 16:31

Befektetések megoszlása****



Befektetések devizamegoszlása



**** Forrás: Bloomberg, alapkezelők, UNIQA

Teljesítménystatisztika

	jan	febr	márc	ápr	máj	jún	júl	aug	szept	okt	nov	dec	Össz.*	
1 havi hozam	2.70%													
3 havi hozam	6.51%													
éves hozam	4.60%													
hozam indulás óta	55.24%													
havi átlaghozam	0.55%													
éves átlaghozam	6.52%													
	2005.	0.8%	3.2%	-1.0%	-0.1%	1.8%	1.7%	1.8%	1.5%	1.7%	-3.6%	2.7%	0.3%	11.2%
	2006.	2.2%	2.5%	0.2%	2.0%	-2.2%	-0.9%	1.9%	0.3%	-0.4%	1.1%	0.0%	1.5%	8.3%
	2007.	0.6%	1.4%	0.3%	1.7%	0.9%	0.7%	0.6%	-1.2%	1.5%	1.4%	-2.0%	0.4%	6.4%
	2008.	-2.1%	0.7%	-3.4%	1.2%	-0.4%	-2.4%	1.1%	0.4%	-1.2%	-9.2%	4.0%	2.9%	-8.8%
	2009.	0.8%	-6.3%	2.0%	3.8%	2.5%	0.3%	3.4%	2.7%					9.3%

*Az összesített adat nem azonos az éves hozammal, csupán tájékoztató jellegű!

A havi teljesítmények nem szükségszerűen jelzik a jövőbeni teljesítmények alakulását. A befektetési egységek értéke és hozama mind lefelé, mind felfelé változhat, amelyért a Biztosító nem vállal garanciát. A befektető akár a befektetett tőke összegét is elveszítheti. Külföldre befektető eszközalap esetében annak értéke a devizaárfolyamok elmozdulása miatt is változhat. A Biztosító mindent elkövetett annak biztosítására, hogy a leírtak alaposak és teljesek, és a vélemények megalapozottak legyenek. A Hírlevél nem befektetési ajánlat és nem is tekinthető az eszközalap vételére vagy eladására vonatkozó ajánlatnak.