

# Növekedés eszközalap

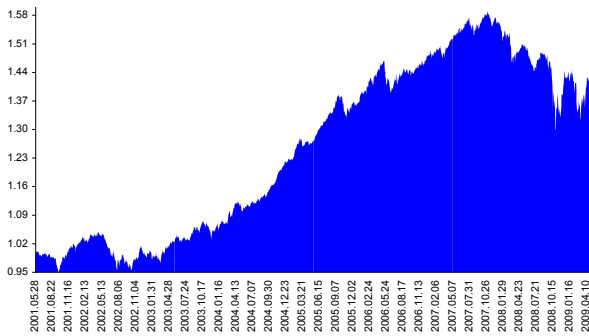
Kockázat: +++ Elszámolás pénzneme: Magyar Forint  
 Várható hosszútávú hozam\*: +++++ Indulás dátuma: 2001. május

Kezelője: UNIQA Biztosító Zrt.  
 Címe: 1134 Budapest, Róbert Károly krt. 76-78.  
 Internet: www.uniqa.hu  
 E-mail: info@uniqa.hu



\*A kockázat és a hozam hétköznapi skálán kerül értékelésre, ahol 1 a legalacsonyabb kockázat és hozam, 7 a legmagasabb.

## Árfolyamalakulás



## Befektési stratégia

Az eszközalap befektetési alapokba fektethet. Célzott összetétele szerint 70%-ban a lehető legnagyobb biztonságot jelentő magyar állampapírra fektető befektetési alapokat, 30%-ban pedig fejlett és fejlődő piaci részvény befektetési alapokat tartalmaz. Készpénz, bankbetét maximum 20%-ban megengedett.

## Ajánlott befektetési időtáv

A kötvénytúlsúly miatt már 3-5 éves befektetési időhorizonttól ajánlható.

## Kockázatok

Devizakockázat, részvénykockázat, kamatkockázat.

## Befektetési összetétel\*\*

Futura Pénzpiaci Alap	19.71%
Futura Kötvény Alap	56.12%
Futura BUX Indexkövető Alap	0.55%
Raiffeisen Osteuropa Aktien	1.04%
R88 A Fonds VT	2.76%
Templeton Asian Growth	1.72%
Credit Suisse Latin America	1.58%
UNIQA World Selection	1.45%
UNIQA Financial Opportunities	2.82%
HSBC GIF HALBIS Global Macro	2.87%
Készpénz	9.38%

\*\* A mögöttes alapok által felszámított alapkezelői költség

0.94%

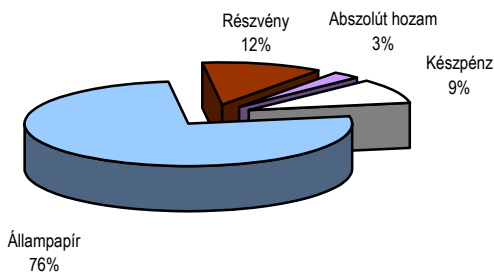
## A mögöttes befektetési alapok adatai és historikus hozammutatói\*\*\*

Befektetési eszközök	Befektetési terület	1 hó	1 év	5 év átl.	2009	2008
Pénzpiaci	Magyarország	0.93%	8.04%	7.24%	2.75%	7.15%
Kötvény	Magyarország	4.40%	-0.41%		-3.29%	-0.39%
Részvény	Magyarország	11.01%	-42.63%	1.61%	7.06%	-53.63%
Részvény	Kelet-Európa	19.19%	-49.07%	2.88%	31.33%	-67.98%
Részvény	Nyugat-Európa	8.72%	-47.42%		0.72%	-53.20%
Részvény	Ázsia	13.32%	-30.83%		36.83%	-58.45%
Részvény	Latin-Amerika	16.64%	-43.51%	23.23%	30.32%	-52.51%
Részvény	Globális	10.44%	-27.61%	-2.42%	13.04%	-42.32%
Részvény	Nyugat-Európa	1.90%	-20.36%	4.38%	1.71%	-25.45%
Alternatív	Globális	0.92%	10.64%		3.14%	9.57%

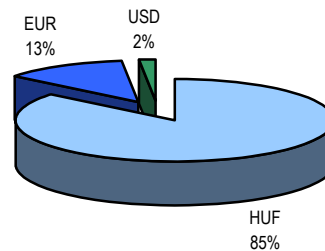
\*\*\* Forrás: Bloomberg

\*\*\* Az adatok lekérdezésének időpontja: 2009. 5. 12. 16:58

## Befektetések megoszlása\*\*\*\*



## Befektetések devizamegoszlása



\*\*\*\* Forrás: Bloomberg, alapkezelők, UNIQA

## Teljesítménystatisztika

	jan	febr	márc	ápr	máj	jún	júl	aug	szept	okt	nov	dec	Össz.*	
1 havi hozam	2.62%													
3 havi hozam	-1.24%													
éves hozam	-5.30%													
hozam indulás óta	42.14%													
havi átlaghozam	0.44%													
éves átlaghozam	5.18%													
	2005.	0.8%	3.2%	-1.0%	-0.1%	1.8%	1.7%	1.8%	1.5%	1.7%	-3.6%	2.7%	0.3%	11.2%
	2006.	2.2%	2.5%	0.2%	2.0%	-2.2%	-0.9%	1.9%	0.3%	-0.4%	1.1%	0.0%	1.5%	8.4%
	2007.	0.6%	1.4%	0.3%	1.7%	0.9%	0.7%	0.6%	-1.2%	1.5%	1.4%	-2.0%	0.4%	6.4%
	2008.	-2.1%	0.7%	-3.4%	1.2%	-0.4%	-2.4%	1.1%	0.4%	-1.2%	-9.2%	4.0%	2.9%	-8.8%
	2009.	0.8%	-6.3%	2.0%	3.8%									0.1%

\*Az összesített adat nem azonos az éves hozammal, csupán tájékoztató jellegű!

A múltbéli teljesítmények nem szükségszerűen jelzik a jövőbeni teljesítmények alakulását. A befektetési egységek értéke és hozama mind lefelé, mind felfelé változhat, amelyért a Biztosító nem vállal garanciát. A befektető akár a befektetett tőke összegét is elveszítheti. Külföldre befektető eszközalap esetében annak értéke a devizaárfolyamok elmozdulása miatt is változhat. A Biztosító mindent elkövetett annak biztosítására, hogy a leírtak alaposak és teljesek, és a vélemények megalapozottak legyenek. A Hírlevél nem befektetési ajánlat és nem is tekinthető az eszközalap vételére vagy eladására vonatkozó ajánlatnak.