

Növekedés eszközalap

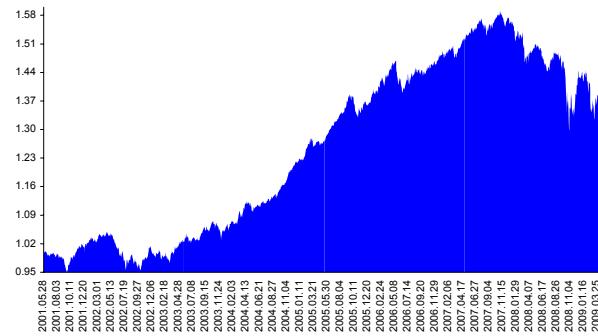
Kockázat: +++ Elszámolás pénzneme: Magyar Forint
 Várható hosszútávú hozam*: +++++ Indulás dátuma: 2001. május

Kezelője: UNIQA Biztosító Zrt.
 Címe: 1134 Budapest, Róbert Károly krt. 76-78.
 Internet: www.uniqa.hu
 E-mail: info@uniqa.hu



*A kockázat és a hozam hétfokozatú skálán kerül értékelésre, ahol 1 a legalacsonyabb kockázat és hozam, 7 a legmagasabb.

Árfolyamalakulás



Befektési stratégia

Az eszközalap befektetési alapokba fektethet. Célzott összetétele szerint 70%-ban a lehető legnagyobb biztonságot jelentő magyar állampapírra fektető befektetési alapokat, 30%-ban pedig fejlett és fejlődő piaci részvény befektetési alapokat tartalmaz. Készpénz, bankbetét maximum 20%-ban megengedett.

Ajánlott befektetési időtáv

A kötvénytúlsúly miatt már 3-5 éves befektetési időhorizonttól ajánlható.

Kockázatok

Devizakockázat, részvénykockázat, kamatkockázat.

Befektetési összetétel**

Futura Pénzpiaci Alap	20.23%
Futura Kötvény Alap	54.97%
Futura BUX Indexkövető Alap	0.52%
Raiffeisen Osteuropa Aktien	1.02%
R88 A Fonds VT	2.86%
Templeton Asian Growth	1.78%
Credit Suisse Latin America	1.61%
UNIQA World Selection	1.50%
UNIQA Financial Opportunities	3.10%
HSBC GIF HALBIS Global Macro	3.17%
Készpénz	9.24%

** A mögöttes alapok által felszámított alapkezelői költség

0.94%

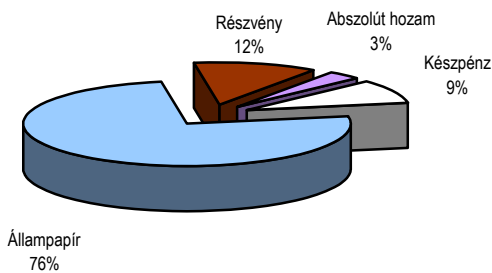
A mögöttes befektetési alapok adatai és historikus hozammutatói***

Befektetési eszközök	Befektetési terület	1 hó	1 év	5 év átl.	2009	2008
Pénzpiaci	Magyarország	1.21%	7.94%	7.31%	2.30%	7.15%
Kötvény	Magyarország	3.84%	-1.56%		-4.50%	-0.39%
Részvény	Magyarország	20.41%	-44.22%	-0.71%	-0.34%	-53.63%
Részvény	Kelet-Európa	25.06%	-50.87%	-0.35%	22.28%	-67.98%
Részvény	Nyugat-Európa	9.62%	-47.78%		-4.25%	-53.20%
Részvény	Ázsia	20.92%	-32.14%		27.70%	-58.45%
Részvény	Latin-Amerika	17.35%	-46.60%	18.16%	17.82%	-52.51%
Részvény	Globális	12.49%	-27.26%	-3.78%	6.67%	-42.32%
Részvény	Nyugat-Európa	1.24%	-19.68%	4.08%	0.41%	-25.45%
Alternatív	Globális	0.77%	10.80%		2.94%	9.57%

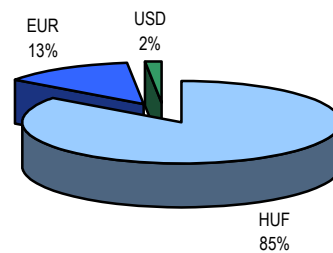
*** Forrás: Bloomberg

*** Az adatok lekérdezésének időpontja: 2009. 5. 12. 15:34

Befektetések megoszlása****



Befektetések devizamegoszlása



**** Forrás: Bloomberg, alapkezelők, UNIQA

Teljesítménystatisztika

	jan	febr	márc	ápr	máj	jún	júl	aug	szept	okt	nov	dec	Össz:*	
1 havi hozam	2.02%													
3 havi hozam	-3.63%													
éves hozam	-7.39%													
hozam indulás óta	37.61%													
havi átlaghozam	0.39%													
éves átlaghozam	4.68%													
	2005.	0.8%	3.2%	-1.0%	-0.1%	1.8%	1.7%	1.8%	1.5%	1.7%	-3.6%	2.7%	0.3%	11.2%
	2006.	2.2%	2.5%	0.2%	2.0%	-2.2%	-0.9%	1.9%	0.3%	-0.4%	1.1%	0.0%	1.5%	8.4%
	2007.	0.6%	1.4%	0.3%	1.7%	0.9%	0.7%	0.6%	-1.2%	1.5%	1.4%	-2.0%	0.4%	6.4%
	2008.	-2.1%	0.7%	-3.4%	1.2%	-0.4%	-2.4%	1.1%	0.4%	-1.2%	-9.2%	4.0%	2.9%	-8.8%
	2009.	0.8%	-6.3%	2.0%										-3.6%

*Az összesített adat nem azonos az éves hozammal, csupán tájékoztató jellegű!

A havi teljesítmények nem szükségszerűen jelzik a jövőbeni teljesítmények alakulását. A befektetési egységek értéke és hozama mind lefelé, mind felfelé változhat, amelyért a Biztosító nem vállal garanciát. A befektető akár a befektetett tőke összegét is elveszítheti. Külföldre befektető eszközalap esetében annak értéke a devizaárfolyamok elmozdulása miatt is változhat. A Biztosító mindent elkövetett annak biztosítására, hogy a leírtak alaposak és teljesek, és a vélemények megalapozottak legyenek. A Hírlevél nem befektetési ajánlat és nem is tekinthető az eszközalap vételére vagy eladására vonatkozó ajánlatnak.