

Növekedési eszközalap

Befektetési stratégiát kínáló eszközalapok



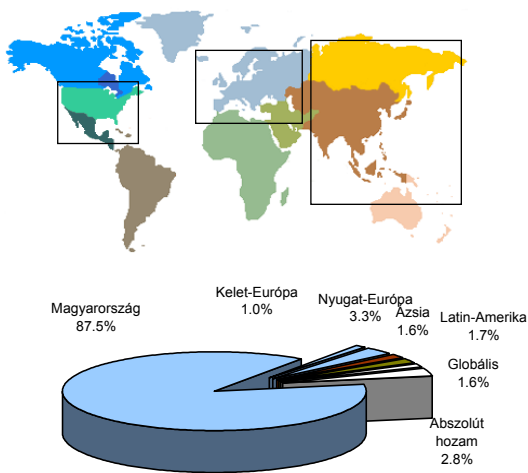
2009.01.31

Kockázat*:	+++
Várható hosszú távú hozam*:	++++
Elszámolás pénzmeze:	Magyar Forint
Indulás dátuma:	2002. június

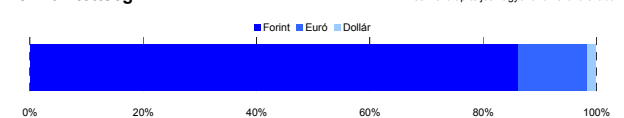
*A kockázat és a hozam hétfokozatú skálán kerül értékelésre, ahol 1 a legalacsonyabb kockázat és hozam, 7 a legmagasabb.

Eszközalap kezelője:	UNIQA Biztosító Zrt.
Címe:	1134 Budapest, Róbert Károly krt. 76-78.
Internet:	www.uniqavk.hu
E-mail:	vagyonkezeles@uniqa.hu
Életbiztosítási forrádrót:	(06-1) 238-6422

Földrajzi megoszlás



Devizakitérttség***



Befektetések megoszlása****

	Morningstar minősítés	Befektetési régió/szektor	Százalékos megoszlás
Kötvénybefektetések			
FUTURA Pénzpiaci alap	-	Magyarország	18.98%
FUTURA Kötvény alap	-	Magyarország	57.09%
Részvénybefektetések			
FUTURA BUX Indexkövető alap	-	Magyarország	0.53%
Raiffeisen Osteuropa Aktien	**	Kelet-Európa	0.86%
R88 A (VT)	-	Nyugat-Európa	2.87%
Templeton Asia Growth	-	Ázsia	1.44%
Credit Suisse Latin America	****	Latin-Amerika	1.53%
UNIQA World Selection	-	Globális	1.42%
UNIQA Financial Opportunities	****	Abszolút hozam	2.82%
HSBC GIF HALBIS Global Macro	-	Abszolút hozam	2.83%
Készpénz			9.63%

*** A mögöttes alapok által, valamint kezelésükért felszámított vagyonkezelői költség

0.97%

Teljesítménystatisztika

1 havi hozam	0.97%
3 havi hozam	10.35%
éves hozam	-7.20%
hozam indulás óta	40.46%
havi átlag hozam	0.50%
éves átlag hozam	5.93%

	jan	febr	márc	ápr	máj	jún	júl	aug	szept	okt	nov	dec	Össz.*
2005.	0.8%	3.3%	-1.0%	-0.4%	1.8%	1.6%	1.9%	1.4%	1.5%	-3.5%	2.6%	0.3%	10.5%
2006.	-0.1%	4.8%	0.3%	2.1%	-2.3%	-0.9%	1.9%	0.3%	-0.4%	1.1%	-0.1%	1.5%	8.1%
2007.	0.6%	1.3%	0.3%	1.7%	0.9%	0.8%	0.6%	-1.3%	1.7%	1.5%	-2.0%	-0.2%	6.0%
2008.	-2.1%	0.7%	-3.7%	1.2%	-0.4%	-2.5%	1.1%	0.4%	-1.2%	-9.8%	3.8%	2.7%	-10.1%
2009.	0.8%												0.8%

*Az összesített adat nem azonos az éves hozammal, csupán tájékoztató jellegű!

A múltbéli teljesítmények nem szükségszerűen jelzik a jövőbeni teljesítmények alakulását. A befektetési jegyek értéke és hozama mind lefelé, mind felfelé változhat, amelyért a Vagyonkezelőnkem vállal garanciát. A befektető akár a befektetett tőke összegét is elveszítheti. Különböző befektetési alap esetében annak értéke a valutaárfolyamok elmozdulásai miatt is változhat. A Vagyonkezelőnkem elkövetett hibáinak biztosítására, hogy a leírtak alaposak és teljesek, és a vélemények megalapozottak legyenek. A Hírlevél nem befektetési ajánlat és nem is tekinthető az eszközalap vételére vagy eladására vonatkozó ajánlatnak.

Ajánlott minimális befektetési időtáv

A kötvénytúlsúly miatt már 3-5 éves befektetési időhorizonttól ajánlható.

Befektetési stratégia

Az eszközalap befektetési alapokba fektethet. Célzott összetétele szerint 70%-ban a lehető legnagyobb biztonságot jelentő magyar állampapírba fektető befektetési alapokat, 30%-ban pedig fejlett és fejlődő piaci részvény befektetési alapokat tartalmaz. Készpénz, bankbetét maximum 20%-ban megengedett.

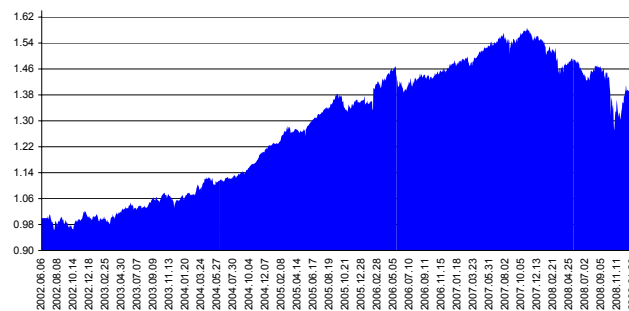
Általános kockázatok

Devizakockázat, részvénykockázat, kamatkockázat.

Kinek ajánljuk?

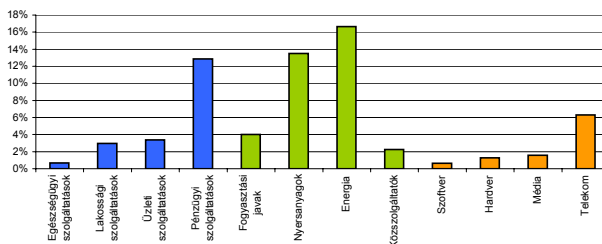
Azoknak javasolt, akik szeretnék a kötvénybefektetéseknek valamivel magasabb hozamot elérni, ugyanakkor nem kívánnak magas kockázatot vállalni.

Árfolyamalakulás



Részvénybefektetések szektormegoszlása*****

*****Közölt adatok. Forrás: Morningstar.



Tisztelt Ügyfelünk!

Október hónaptól kezdődően az UNIQA Biztosító a havonta megjelenő Vagyonkezelői és tőkepiaci hírlevélben tájékoztatja Önöket az eszközalapok mögött álló piacok alakulásáról.

A hírlevél elérhető a www.uniqavk.hu oldalon.