

FX eszközalap

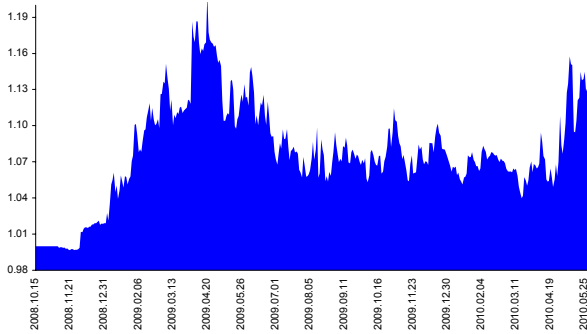
Kockázat: +++++ Elszámolás pénzneme: Magyar Forint
 Várható hosszú távú hozam*: +++++ Indulás dátuma: 2008. október

Kezelője: UNIQA Biztosító Zrt.
 Címe: 1134 Budapest, Róbert Károly krt. 76-78.
 Internet: www.uniqa.hu
 E-mail: info@uniqa.hu



*A kockázat és a hozam hétfokozatú skálán kerül értékelésre, ahol 1 a legalacsonyabb kockázat és hozam, 7 a legmagasabb.

Árfolyamalakulás



Befektési stratégia

Az eszközalap befektetési alapokba fektethet. Az eszközalap elsősorban a CitiFX Alpha Strategy 1 Fund befektetési alapba fektet. A Vagyonkezelő arra törekszik, hogy a szektor legjobb kockázat- és hozammutatókkal rendelkező befektetési alapjai kerüljenek az eszközalap portfóliójába. Készpénz, bankbetét maximum 20%-ban megengedett.

Ajánlott befektetési időtáv

Minimum 5 év feletti befektetési időhorizont.

Kockázatok

Deviza-, kamat-, likviditási, partner- és visszafizetési, valamint földrajzi, politikai és országhozzájárulások.

Befektetési összetétel**

CitiFX Alpha Strategy 1 Fund 96.54%

A mögöttes befektetési alapok adatai és historikus hozammutatói***

| Befektetési eszközök | Befektetési terület | 1 hó | 1 év | 5 év átl. | 2009 | 2008 |
|----------------------|---------------------|-------|-------|-----------|-------|--------|
| Alternatív | Globális | 0.47% | 1.47% | | 1.79% | -1.74% |

Készpénz 3.46%

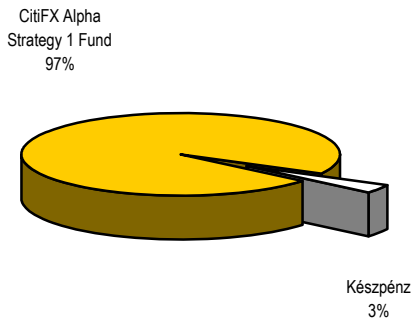
** A mögöttes alapok által felszámított alapkezelői költség

1.45%

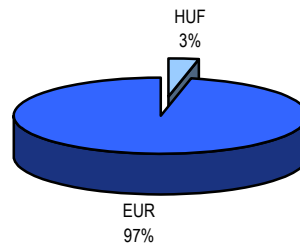
*** Forrás: Bloomberg

*** Az adatok lekérdezésének időpontja: 2010. 6. 10. 19:07

Befektetések megoszlása****



Befektetések devizamegoszlása



**** Forrás: Bloomberg, alapkezelők, UNIQA

Teljesítménystatisztika

1 havi hozam 3.92%
 3 havi hozam 4.52%
 éves hozam -0.37%
 hozam indulás óta 11.90%
 havi átlaghozam 0.60%
 éves átlaghozam 7.14%

| | jan | febr | márc | ápr | máj | jún | júl | aug | szept | okt | nov | dec | Össz:* |
|-------|-------|------|-------|------|-------|-------|-------|------|-------|------|-------|-------|--------|
| 2008. | | | | | | | | | | 0.0% | -0.3% | 2.1% | 1.8% |
| 2009. | 5.1% | 2.5% | 2.1% | 3.1% | -2.5% | -4.0% | -1.4% | 1.1% | -0.6% | 1.3% | -0.2% | -1.1% | 5.1% |
| 2010. | -0.4% | 0.4% | -0.1% | 0.9% | 3.9% | | | | | | | | 4.7% |

*Az összesített adat nem azonos az éves hozammal, csupán tájékoztató jellegű!

A múltbéli teljesítmények nem szükségszerűen jelzik a jövőbeni teljesítmények alakulását. A befektetési egységek értéke és hozama mind lefelé, mind felfelé változhat, amelyért a Biztosító nem vállal garanciát. A befektető akár a befektetett tőke összegét is elveszítheti. Külföldre befektető eszközalap esetében annak értéke a devizaárfolyamok elmozdulása miatt is változhat. A Biztosító mindent elkövetett annak biztosítására, hogy a leírtak alaposak és teljesek, és a vélemények megalapozottak legyenek. A Hírlevél nem befektetési ajánlat és nem is tekinthető az eszközalap vételére vagy eladására vonatkozó ajánlatnak.