

# EURO Ázsiai részvény eszközalap

Regionális részvény eszközalapok



2008.12.31

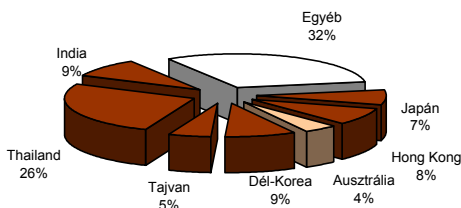
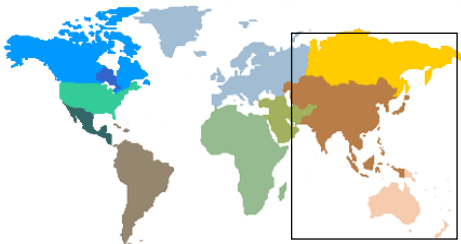
<b>Kockázat*:</b>	+++++
<b>Várható hosszú távú hozam*:</b>	+++++
<b>Elszámolás pénzmeze:</b>	Euro
<b>Indulás dátuma:</b>	2006. június

\*A kockázat és a hozam hétfokozatú skálán kerül értékelésre, ahol 1 a legalacsonyabb kockázat és hozam, 7 a legmagasabb.

<b>Eszközalap kezelője:</b>	UNIQA Biztosító Zrt.
<b>Címe:</b>	1134 Budapest, Róbert Károly krt. 76-78.
<b>Internet:</b>	<a href="http://www.uniqavk.hu">www.uniqavk.hu</a>
<b>E-mail:</b>	<a href="mailto:vagyonkezeles@uniqa.hu">vagyonkezeles@uniqa.hu</a>
<b>Életbiztosítási forrádrót:</b>	(06-1) 238-6422

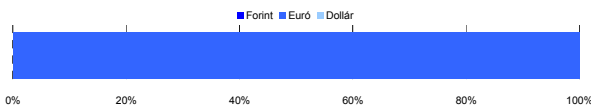
## Földrajzi megoszlás\*\*\*\*\*

\*\*\*\*\*Közöltő adatok. Forrás: Morningstar.



## Devizakitétség\*\*\*

\*\*\*Az eszközalap teljes vagyonának százalékában.



## Befektetések megoszlása\*\*\*\*

	Morningstar minősítés	Befektetési régió/szektor	Százalékos megoszlás
Credit Suisse Asian Property EUR	-	Ázsia	15.21%
Templeton Asia Growth	-	Ázsia	58.70%
Raiffeisen ASEAN	-	Ázsia	9.05%
<b>Készpénz</b>			<b>17.04%</b>

\*\*\*\* A mögöttes alapok által, valamint kezelésükért felelősített vagyonkezelői költség

1.19%

## Teljesítménystatisztika

1 havi hozam	5.28%
3 havi hozam	-23.23%
éves hozam	-53.92%
hozam indulás óta	-43.01%
havi átlag hozam	-1.38%
éves átlag hozam	-16.34%

	jan	febr	márc	ápr	máj	jún	júl	aug	szept	okt	nov	dec	Össz:*
2006.						0.0%	0.2%	1.3%	0.4%	3.5%	-2.5%	3.4%	6.2%
2007.	2.1%	2.3%	-1.9%	0.9%	3.4%	2.3%	2.1%	-2.1%	7.3%	9.8%	-12.4%	3.0%	16.1%
2008.	-17.7%	6.5%	-11.4%	6.5%	-4.6%	-11.2%	-2.7%	-1.9%	-9.6%	-22.2%	-2.0%	0.6%	-53.7%

\*Az összesített adat nem azonos az éves hozammal, csupán tájékoztató jellegű!

A múltbéli teljesítménynek nem szükségszerűen jelzik a jövőbeni teljesítmény alakulását. A befektetési jegyek értéke és hozama mind lefelé, mind felfelé változhat, amelyért a Vagyonkezelő nem vállal garanciát. A befektető akár a befektetett tőke összegét is elveszítheti. Külföldre befektető alap esetében annak értéke a valutaárfolyamok elmozdulásai miatt is változhat. A Vagyonkezelő mindent elkövet annak biztosítására, hogy a leírtak alaposak és teljesek, és a vélemények megalapozottak legyenek. A Hírlevél nem befektetési ajánlat és nem is tekinthető az eszközalap vételére vagy eladására vonatkozó ajánlatnak.

## Ajánlott minimális befektetési időtáv

A részvénybefektetések miatt csak 8-10 év feletti befektetési időhorizonttól ajánlható.

## Befektetési stratégia

Az eszközalap befektetési alapokba fektethet. Az eszközalap a befektetett tőkét a stratégiája szerint több befektetési alap között osztja meg. A Vagyonkezelő arra törekszik, hogy a régió legjobb kockázat- és hozammutatással rendelkező befektetési alapjai kerüljenek az eszközalap portfóliójába. Célzott összetétel szerint 50%-50%-ban oszlanak meg a befektetések a fejlett és a fejlődő ázsiai régiók között. Az aktuális régiós megoszlás azonban ettől a régiók kilátásai és teljesítménye függvényében eltérhet. Készpénz, bankbetét maximum 20%-ban megengedett.

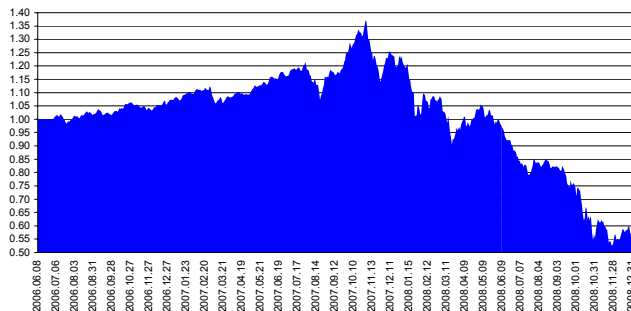
## Általános kockázatok

Devizakockázat, részvénykockázat.

## Kinek ajánljuk?

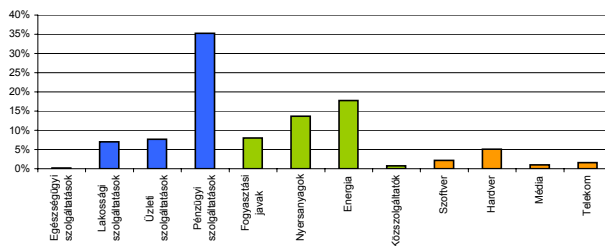
Azoknak ajánlott, akik az ázsiai térség gazdasági növekedéséből kívánnak profitálni.

## Árfolyamalakulás



## Részvénybefektetések szektormegoszlása\*\*\*\*\*

\*\*\*\*\*Közöltő adatok. Forrás: Morningstar.



## Tisztelt Ügyfelünk!

Október hónaptól kezdődően az UNIQA Biztosító a havonta megjelenő Vagyonkezelői és tőkepiaci hírlevélben tájékoztatja Önöket az eszközalapok mögött álló piacok alakulásáról.

A hírlevél elérhető a [www.uniqavk.hu](http://www.uniqavk.hu) oldalon.