

Esély eszközalap

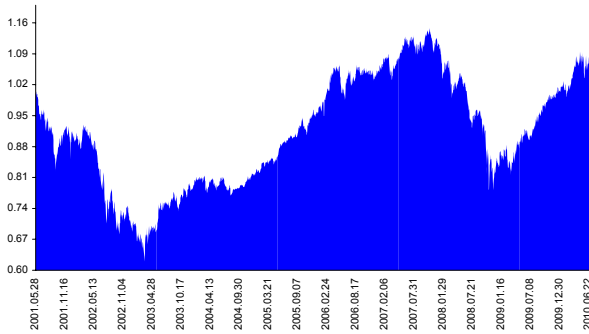
Kockázat*: +++++ Elszámolás pénzneme: Magyar Forint
 Várható hosszú távú hozam*: +++++ Indulás dátuma: 2001. május

Kezelője: UNIQA Biztosító Zrt.
 Címe: 1134 Budapest, Róbert Károly krt. 76-78.
 Internet: www.uniqa.hu
 E-mail: info@uniqa.hu



*A kockázat és a hozam hétfokozatú skálán kerül értékelésre, ahol 1 a legalacsonyabb kockázat és hozam, 7 a legmagasabb.

Árfolyamalakulás



Befektetési stratégia

Az eszközalap befektetési alapokba fektethet. Célzott összetétele szerint 30%-ban a lehető legnagyobb biztonságot jelentő magyar állampapírra fektető befektetési alapokat, 70%-ban pedig fejlett és fejlődő piaci részvény befektetési alapokat tartalmaz. Készpénz, bankbetét maximum 20%-ban megengedett.

Ajánlott befektetési időtáv

A részvénytúlsúly miatt csak 8-10 év feletti befektetési időhorizonttól ajánlható.

Kockázatok

Devizakockázat, részvénykockázat, kamatkockázat.

Befektetési összetétel**

Futura Pénzpiaci Alap	25.78%
Futura Kötvény Alap	17.14%
Futura BUX Indexkövető Alap	14.43%
Raiffeisen Osteuropa Aktien	4.10%
Templeton Asian Growth	8.13%
Credit Suisse Latin America	8.22%
UNIQA World Selection	6.89%
QUANTIS Global Developed Markets	13.55%

A mögöttes befektetési alapok adatai és historikus hozammutatói***

Befektetési eszközök	Befektetési terület	1 hó	1 év	5 év átl.	2009	2008
Pénzpiaci	Magyarország	0.17%	7.98%	6.93%	2.51%	10.12%
Kötvény	Magyarország	-1.48%	14.72%	4.90%	4.40%	11.63%
Részvény	Magyarország	-5.98%	34.58%	-1.13%	-4.67%	67.69%
Részvény	Kelet-Európa	-6.66%	43.10%	3.85%	1.85%	91.30%
Részvény	Ázsia	-2.79%	49.10%		12.92%	98.34%
Részvény	Latin-Amerika	3.67%	38.19%	21.30%	-4.08%	106.06%
Részvény	Globális	-5.62%	17.58%	-1.40%	1.70%	34.96%
Részvény	Globális	-3.26%	14.01%		-9.35%	

Készpénz 1.75%

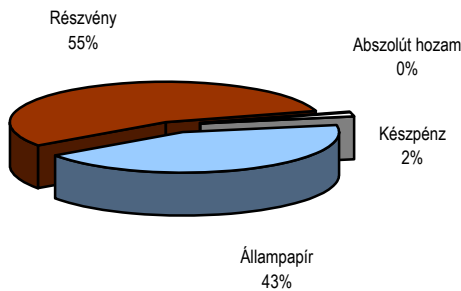
** A mögöttes alapok által felszámított alapkezelői költség

1.22%

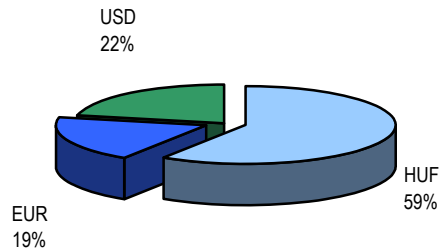
*** Forrás: Bloomberg

*** Az adatok lekérdezésének időpontja: 2010. 7. 8. 10:56

Befektetések megoszlása****



Befektetések devizamegoszlása



**** Forrás: Bloomberg, alapkezelők, UNIQA

Teljesítménystatisztika

	jan	febr	márc	ápr	máj	jún	júl	aug	szept	okt	nov	dec	Össz:*	
1 havi hozam	3.64%													
3 havi hozam	1.39%													
éves hozam	19.86%													
hozam indulás óta	7.42%													
havi átlaghozam	0.07%													
éves átlaghozam	0.80%													
	2006.	2.7%	3.0%	3.0%	1.0%	-3.9%	2.5%	-0.4%	1.7%	-0.9%	0.1%	-2.1%	1.7%	8.7%
	2007.	2.6%	1.7%	-1.3%	2.3%	2.6%	-0.4%	0.4%	-1.5%	1.7%	2.7%	-3.9%	1.0%	7.8%
	2008.	-5.6%	2.7%	-5.4%	1.7%	-1.7%	-4.9%	-2.0%	0.3%	-3.4%	-10.0%	0.2%	0.3%	-25.2%
	2009.	4.7%	-5.0%	4.3%	2.5%	3.5%	-1.1%	2.7%	3.6%	2.0%	0.7%	1.0%	1.6%	22.2%
	2010.	0.1%	0.1%	5.4%	0.8%	-1.2%	1.1%							6.3%

*Az összesített adat nem azonos az éves hozammal, csupán tájékoztató jellegű!

A múltbéli teljesítmények nem szükségszerűen jelzik a jövőbeni teljesítmények alakulását. A befektetési egységek értéke és hozama mind lefelé, mind felfelé változhat, amelyért a Biztosító nem vállal garanciát. A befektető akár a befektetett tőke összegét is elveszítheti. Külföldre befektető eszközalap esetében annak értéke a devizárfolyamok elmozdulása miatt is változhat. A Biztosító mindent elkövetett annak biztosítására, hogy a leírtak alapok és teljesekek, és a vélemények megalapozottak legyenek. A Hírlevél nem befektetési ajánlat és nem is tekinthető az eszközalap vételére vagy eladására vonatkozó ajánlatnak.