

Esély eszközalap

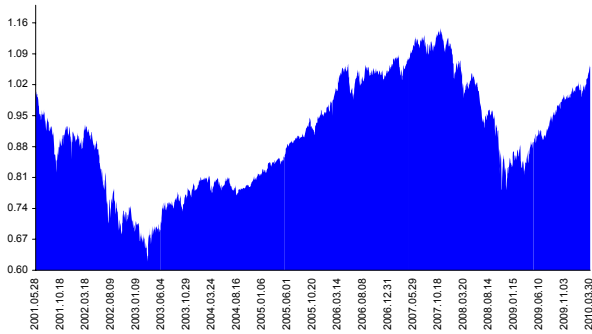
Kockázat*: +++++ Elszámolás pénzneme: Magyar Forint
 Várható hosszútávú hozam*: +++++ Indulás dátuma: 2001. május

Kezelője: UNIQA Biztosító Zrt.
 Címe: 1134 Budapest, Róbert Károly krt. 76-78.
 Internet: www.uniqavk.hu
 E-mail: info@uniqa.hu



*A kockázat és a hozam hétfokozatú skálán kerül értékelésre, ahol 1 a legalacsonyabb kockázat és hozam, 7 a legmagasabb.

Árfolyamalakulás



Befektetési stratégia

Az eszközalap befektetési alapokba fektethet. Célzott összetétele szerint 30%-ban a lehető legnagyobb biztonságot jelentő magyar állampapírba fektető befektetési alapokat, 70%-ban pedig fejlett és fejlődő piaci részvény befektetési alapokat tartalmaz. Készpénz, bankbetét maximum 20%-ban megengedett.

Ajánlott befektetési időtáv

A részvénytúlsúly miatt csak 8-10 év feletti befektetési időhorizonttól ajánlható.

Kockázatok

Devizakockázat, részvénykockázat, kamatkockázat.

Befektetési összetétel**

Futura Pénzpiaci Alap	25.70%
Futura Kötvény Alap	17.57%
Futura BUX Indexkövető Alap	17.02%
Raiffeisen Osteuropa Aktien	4.02%
Templeton Asian Growth	7.11%
Credit Suisse Latin America	7.13%
UNIQA World Selection	6.59%
HSBC GIF HALBIS Global Macro	12.87%
Készpénz	2.00%

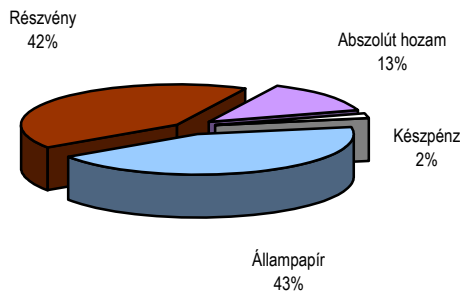
A mögöttes befektetési alapok adatai és historikus hozammutatói***

Befektetési eszközök	Befektetési terület	1 hó	1 év	5 év átl.	2009	2008
Pénzpiaci	Magyarország	0.67%	10.01%	7.17%	1.78%	10.12%
Kötvény	Magyarország	3.76%	28.21%	6.31%	7.97%	11.63%
Részvény	Magyarország	16.81%	103.72%	4.69%	16.39%	67.69%
Részvény	Kelet-Európa	9.08%	106.17%	9.17%	18.77%	91.30%
Részvény	Ázsia	10.70%	97.36%		17.47%	98.34%
Részvény	Latin-Amerika	4.16%	92.71%	25.43%	4.76%	106.06%
Részvény	Globális	6.50%	46.96%	1.59%	11.55%	34.96%
Alternatív	Globális	0.76%	4.54%		1.65%	5.09%

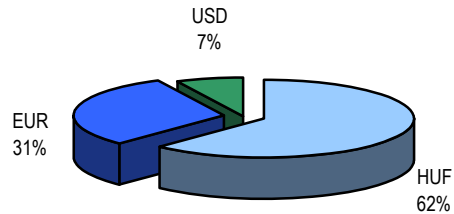
** A mögöttes alapok által felszámított alapkezelői költség: 1.14%

*** Forrás: Bloomberg *** Az adatok lekérdezésének időpontja: 2010. 4. 9. 13:40

Befektetések megoszlása****



Befektetések devizamegoszlása



**** Forrás: Bloomberg, alapkezelők, UNIQA

Teljesítménystatisztika

	jan	febr	márc	ápr	máj	jún	júl	aug	szept	okt	nov	dec	Össz:*	
1 havi hozam	5.15%													
3 havi hozam	5.42%													
éves hozam	22.67%													
hozam indulás óta	6.11%													
havi átlaghozam	0.06%													
éves átlaghozam	0.67%													
	2006.	2.7%	3.0%	3.0%	1.0%	-3.9%	2.5%	-0.4%	1.7%	-0.9%	0.1%	-2.1%	1.7%	8.7%
	2007.	2.6%	1.7%	-1.3%	2.3%	2.6%	-0.4%	0.4%	-1.5%	1.7%	2.7%	-3.9%	1.0%	7.8%
	2008.	-5.6%	2.7%	-5.4%	1.7%	-1.7%	-4.9%	-2.0%	0.3%	-3.4%	-10.0%	0.2%	0.3%	-25.2%
	2009.	4.7%	-5.0%	4.3%	2.5%	3.5%	-1.1%	2.7%	3.6%	2.0%	0.7%	1.0%	1.6%	22.2%
	2010.	0.1%	0.1%	5.4%										5.6%

*Az összesített adat nem azonos az éves hozammal, csupán tájékoztató jellegű!

A múltbéli teljesítmények nem szükségszerűen jelzik a jövőbeni teljesítmények alakulását. A befektetési egységek értéke és hozama mind lefelé, mind felfelé változhat, amelyért a Biztosító nem vállal garanciát. A befektető akár a befektetett tőke összegét is elveszítheti. Külföldre befektető eszközalap esetében annak értéke a devizaárfolyamok elmozdulása miatt is változhat. A Biztosító mindent elkövetett annak biztosítására, hogy a leírtak alaposak és teljesek, és a vélemények megalapozottak legyenek. A Hírlevél nem befektetési ajánlat és nem is tekinthető az eszközalap vételére vagy eladására vonatkozó ajánlatnak.