

Esély eszközalap

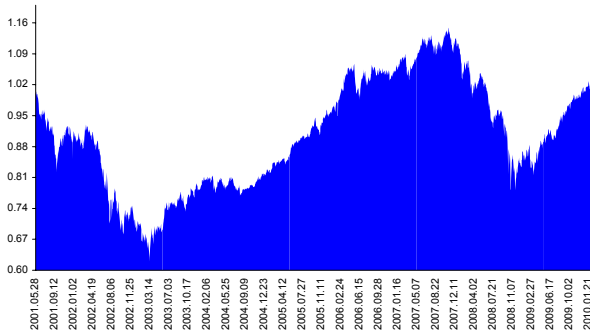
Kockázat: +++++ Elszámolás pénzneme: Magyar Forint
 Várható hosszútávú hozam*: +++++ Indulás dátuma: 2001. május

Kezelője: UNIQA Biztosító Zrt.
 Címe: 1134 Budapest, Róbert Károly krt. 76-78.
 Internet: www.uniqa.hu
 E-mail: info@uniqa.hu



*A kockázat és a hozam hétköznapi skálán kerül értékelésre, ahol 1 a legalacsonyabb kockázat és hozam, 7 a legmagasabb.

Árfolyamalakulás



Befektetési stratégia

Az eszközalap befektetési alapokba fektethet. Célzott összetétele szerint 30%-ban a lehető legnagyobb biztonságot jelentő magyar állampapírra fektető befektetési alapokat, 70%-ban pedig fejlett és fejlődő piaci részvény befektetési alapokat tartalmaz. Készpénz, bankbetét maximum 20%-ban megengedett.

Ajánlott befektetési időtáv

A részvénytúlsúly miatt csak 8-10 év feletti befektetési időhorizonttól ajánlható.

Kockázatok

Devizakockázat, részvénykockázat, kamatkockázat.

Befektetési összetétel**

Futura Pénzpiaci Alap	11.86%
Futura Kötvény Alap	17.82%
Futura BUX Indexkövető Alap	16.08%
Raiffeisen Osteuropa Aktien	4.16%
R88 A Fonds VT	7.25%
Templeton Asian Growth	6.45%
Credit Suisse Latin America	5.96%
UNIQA World Selection	4.37%
UNIQA Financial Opportunities	6.90%
HSBC GIF HALBIS Global Macro	7.06%
Készpénz	12.09%

** A mögöttes alapok által felszámított alapkezelői költség

1.04%

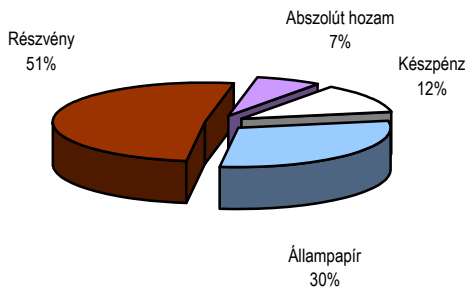
A mögöttes befektetési alapok adatai és historikus hozammutatói***

Befektetési eszközök	Befektetési terület	1 hó	1 év	5 év átl.	2009	2008
Pénzpiaci	Magyarország	0.66%	10.36%	7.26%	0.66%	10.12%
Kötvény	Magyarország	2.51%	18.36%	5.72%	2.51%	11.63%
Részvény	Magyarország	1.35%	77.87%	3.87%	0.50%	67.69%
Részvény	Kelet-Európa	5.56%	128.42%	8.07%	7.21%	91.30%
Részvény	Nyugat-Európa	-1.97%	9.62%	-5.77%	-2.12%	8.91%
Részvény	Ázsia	-0.47%	85.88%		-0.16%	98.34%
Részvény	Latin-Amerika	-8.32%	93.01%	22.61%	-5.22%	106.06%
Részvény	Globális	1.39%	34.18%	0.02%	1.63%	34.96%
Részvény	Nyugat-Európa	-0.10%	4.05%	2.27%	-0.10%	5.05%
Alternatív	Globális	0.48%	4.50%		0.48%	5.09%

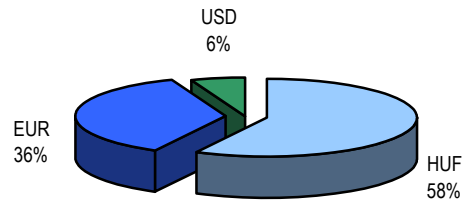
*** Forrás: Bloomberg

*** Az adatok lekérdezésének időpontja: 2010. 2. 9. 15:45

Befektetések megoszlása****



Befektetések devizamegoszlása



**** Forrás: Bloomberg, alapkezelők, UNIQA

Teljesítménystatisztika

	jan	febr	márc	ápr	máj	jún	júl	aug	szept	okt	nov	dec	Össz:*
1 havi hozam	0.12%												
3 havi hozam	1.27%												
éves hozam	17.31%												
hozam indulás óta	0.73%												
havi átlaghozam	0.01%												
éves átlaghozam	0.08%												

*Az összesített adat nem azonos az éves hozammal, csupán tájékoztató jellegű!

A múltbéli teljesítmények nem szükségszerűen jelzik a jövőbeni teljesítmények alakulását. A befektetési egységek értéke és hozama mind lefelé, mind felfelé változhat, amelyért a Biztosító nem vállal garanciát. A befektető akár a befektetett tőke összegét is elveszítheti. Külföldre befektető eszközalap esetében annak értéke a devizárfolyamok elmozdulása miatt is változhat. A Biztosító mindent elkövetett annak biztosítására, hogy a leírt alapok és teljesekek, és a vélemények megalapozottak legyenek. A Hírlevél nem befektetési ajánlat és nem is tekinthető az eszközalap vételére vagy eladására vonatkozó ajánlatnak.