

Esély eszközalap

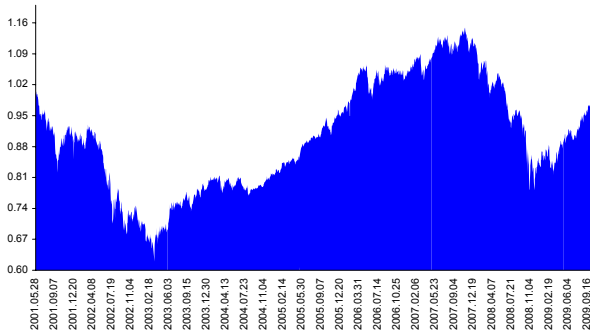
Kockázat: +++++ Elszámolás pénzneme: Magyar Forint
 Várható hosszútávú hozam*: +++++ Indulás dátuma: 2001. május

Kezelője: UNIQA Biztosító Zrt.
 Címe: 1134 Budapest, Róbert Károly krt. 76-78.
 Internet: www.uniqa.hu
 E-mail: info@uniqa.hu



*A kockázat és a hozam hétfokozatú skálán kerül értékelésre, ahol 1 a legalacsonyabb kockázat és hozam, 7 a legmagasabb.

Árfolyamalakulás



Befektési stratégia

Az eszközalap befektetési alapokba fektethet. Célzott összetétele szerint 30%-ban a lehető legnagyobb biztonságot jelentő magyar állampapírba fektető befektetési alapokat, 70%-ban pedig fejlett és fejlődő piaci részvény befektetési alapokat tartalmaz. Készpénz, bankbetét maximum 20%-ban megengedett.

Ajánlott befektetési időtáv

A részvénytúlsúly miatt csak 8-10 év feletti befektetési időhorizonttól ajánlható.

Kockázatok

Devizakockázat, részvénykockázat, kamatkockázat.

Befektetési összetétel**

Futura Pénzpiaci Alap	9.90%
Futura Kötvény Alap	30.88%
Futura BUX Indexkövető Alap	2.45%
Raiffeisen Osteuropa Aktien	3.87%
R88 A Fonds VT	7.84%
Templeton Asian Growth	6.19%
Credit Suisse Latin America	5.69%
UNIQA World Selection	4.37%
UNIQA Financial Opportunities	7.34%
HSBC GIF HALBIS Global Macro	7.42%
Készpénz	14.03%

** A mögöttes alapok által felszámított alapkezelői költség

0.97%

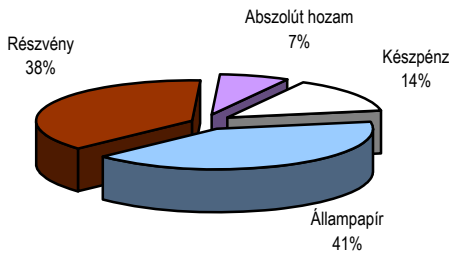
A mögöttes befektetési alapok adatai és historikus hozammutatói***

Befektetési eszközök	Befektetési terület	1 hó	1 év	5 év átl.	2009	2008
Pénzpiaci	Magyarország	0.87%	9.56%	7.46%	7.02%	7.15%
Kötvény	Magyarország	2.30%	8.29%		7.60%	-0.39%
Részvény	Magyarország	7.94%	-4.78%	6.98%	51.51%	-53.63%
Részvény	Kelet-Európa	3.07%	-23.48%	6.02%	60.94%	-67.98%
Részvény	Nyugat-Európa	0.46%	-32.92%	-3.92%	6.75%	-53.20%
Részvény	Ázsia	-0.61%	9.13%		69.92%	-58.45%
Részvény	Latin-Amerika	-1.68%	-5.35%	25.47%	63.11%	-52.51%
Részvény	Globális	2.35%	-9.13%	0.12%	27.73%	-42.32%
Részvény	Nyugat-Európa	0.76%	-12.58%	4.43%	4.03%	-25.45%
Alternatív	Globális	0.36%	9.14%		3.95%	9.57%

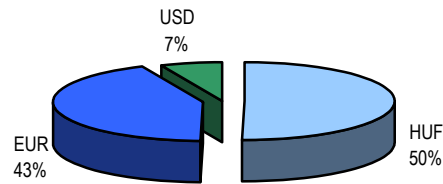
*** Forrás: Bloomberg

*** Az adatok lekérdezésének időpontja: 2009. 10. 5. 11:34

Befektetések megoszlása****



Befektetések devizamegoszlása



**** Forrás: Bloomberg, alapkezelők, UNIQA

Teljesítménystatisztika

	jan	febr	márc	ápr	máj	jún	júl	aug	szept	okt	nov	dec	Össz:*	
1 havi hozam	2.54%													
3 havi hozam	8.88%													
éves hozam	5.34%													
hozam indulás óta	-2.42%													
havi átlaghozam	-0.02%													
éves átlaghozam	-0.28%													
	2005.	1.1%	1.4%	0.9%	-0.5%	4.5%	0.6%	2.0%	-0.2%	4.1%	-3.4%	4.6%	0.8%	16.7%
	2006.	2.7%	3.0%	3.0%	1.0%	-3.9%	2.5%	-0.4%	1.7%	-0.9%	0.1%	-2.1%	1.7%	8.7%
	2007.	2.6%	1.7%	-1.3%	2.3%	2.6%	-0.4%	0.4%	-1.5%	1.7%	2.7%	-3.9%	1.0%	7.8%
	2008.	-5.6%	2.7%	-5.4%	1.7%	-1.7%	-4.9%	-2.0%	0.3%	-3.4%	-10.0%	0.2%	0.3%	-25.2%
	2009.	4.7%	-5.0%	4.3%	2.5%	3.5%	-1.1%	2.7%	3.6%	2.0%				18.2%

*Az összesített adat nem azonos az éves hozammal, csupán tájékoztató jellegű!

A többévi teljesítmények nem szükségszerűen jelzik a jövőbeni teljesítmények alakulását. A befektetési egységek értéke és hozama mind lefelé, mind felfelé változhat, amelyért a Biztosító nem vállal garanciát. A befektető akár a befektetett tőke összegét is elveszítheti. Külföldre befektető eszközalap esetében annak értéke a devizaárfolyamok elmozdulása miatt is változhat. A Biztosító mindent elkövetett annak biztosítására, hogy a leírtak alaposak és teljesek, és a vélemények megalapozottak legyenek. A Hírlevél nem befektetési ajánlat és nem is tekinthető az eszközalap vételére vagy eladására vonatkozó ajánlatnak.