

# Esély eszközalap

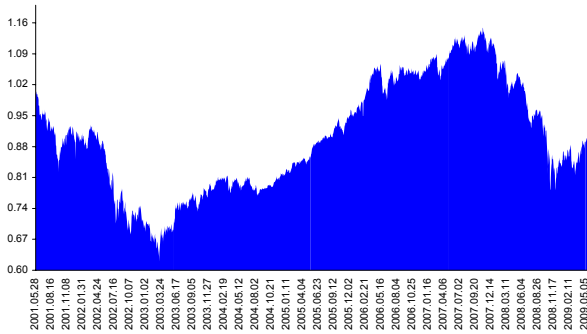
Kockázat: +++++ Elszámolás pénzneme: Magyar Forint  
 Várható hosszútávú hozam\*: +++++ Indulás dátuma: 2001. május

Kezelője: UNIQA Biztosító Zrt.  
 Címe: 1134 Budapest, Róbert Károly krt. 76-78.  
 Internet: www.uniqavk.hu  
 E-mail: info@uniqa.hu



\*A kockázat és a hozam hétfokozatú skálán kerül értékelésre, ahol 1 a legalacsonyabb kockázat és hozam, 7 a legmagasabb.

## Árfolyamalakulás



## Befektési stratégia

Az eszközalap befektetési alapokba fektethet. Célzott összetétele szerint 30%-ban a lehető legnagyobb biztonságot jelentő magyar állampapírba fektető befektetési alapokat, 70%-ban pedig fejlett és fejlődő piaci részvény befektetési alapokat tartalmaz. Készpénz, bankbetét maximum 20%-ban megengedett.

## Ajánlott befektetési időtáv

A részvénytúlsúly miatt csak 8-10 év feletti befektetési időhorizonttól ajánlható.

## Kockázatok

Devizakockázat, részvénykockázat, kamatkockázat.

## Befektetési összetétel\*\*

Futura Pénzpiaci Alap	10.43%
Futura Kötvény Alap	30.16%
Futura BUX Indexkövető Alap	2.06%
Raiffeisen Osteuropa Aktien	3.61%
R88 A Fonds VT	8.53%
Templeton Asian Growth	5.81%
Credit Suisse Latin America	5.34%
UNIQA World Selection	4.45%
UNIQA Financial Opportunities	8.22%
HSBC GIF HALBIS Global Macro	8.33%
Készpénz	13.06%

\*\* A mögöttes alapok által felszámított alapkezelői költség

0.98%

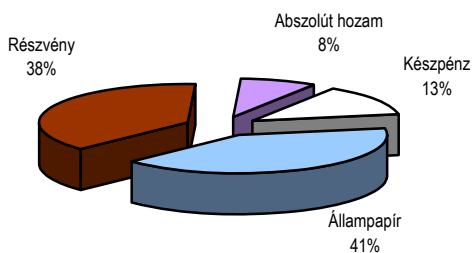
## A mögöttes befektetési alapok adatai és historikus hozammutatói\*\*\*

Befektetési eszközök	Befektetési terület	1 hó	1 év	5 év átl.	2009	2008
Pénzpiaci	Magyarország	0.89%	8.37%	7.31%	3.66%	7.15%
Kötvény	Magyarország	1.78%	1.84%		-1.57%	-0.39%
Részvény	Magyarország	11.39%	-33.97%	4.01%	19.25%	-53.63%
Részvény	Kelet-Európa	13.53%	-47.00%	5.80%	44.39%	-67.98%
Részvény	Nyugat-Európa	3.00%	-44.82%		3.61%	-53.20%
Részvény	Ázsia	10.08%	-17.17%		50.62%	-58.45%
Részvény	Latin-Amerika	12.70%	-37.77%	25.87%	46.87%	-52.51%
Részvény	Globális	5.64%	-24.82%	-1.52%	16.27%	-42.32%
Részvény	Nyugat-Európa	0.39%	-21.01%	4.49%	1.73%	-25.45%
Alternatív	Globális	-0.39%	9.84%		2.74%	9.57%

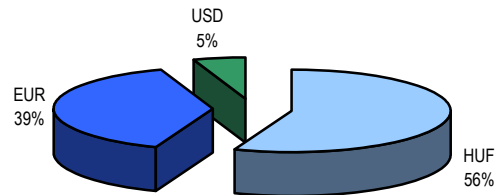
\*\*\* Forrás: Bloomberg

\*\*\* Az adatok lekérdezésének időpontja: 2009. 6. 15. 15:36

## Befektetések megoszlása\*\*\*\*



## Befektetések devizamegoszlása



\*\*\*\* Forrás: Bloomberg, alapkezelők, UNIQA

## Teljesítménystatisztika

	jan	febr	márc	ápr	máj	jún	júl	aug	szept	okt	nov	dec	Össz:*	
1 havi hozam	2.58%													
3 havi hozam	9.18%													
éves hozam	-10.67%													
hozam indulás óta	-9.41%													
havi átlaghozam	-0.10%													
éves átlaghozam	-1.15%													
	2005.	1.1%	1.4%	0.9%	-0.5%	4.5%	0.6%	2.0%	-0.2%	4.1%	-3.4%	4.6%	0.8%	16.7%
	2006.	2.7%	3.0%	3.1%	1.0%	-3.9%	2.5%	-0.4%	1.7%	-0.9%	0.1%	-2.1%	1.7%	8.6%
	2007.	2.7%	1.7%	-1.3%	2.3%	2.6%	-0.4%	0.4%	-1.6%	1.7%	2.7%	-3.9%	1.0%	7.8%
	2008.	-5.6%	2.7%	-5.4%	1.7%	-1.7%	-4.9%	-2.0%	0.3%	-3.4%	-10.0%	0.2%	0.3%	-25.1%
	2009.	4.7%	-5.0%	4.3%	2.5%	3.5%								10.0%

\*Az összesített adat nem azonos az éves hozammal, csupán tájékoztató jellegű!

A múltbéli teljesítmények nem szükségszerűen jelzik a jövőbeni teljesítmények alakulását. A befektetési egységek értéke és hozama mind lefelé, mind felfelé változhat, amelyért a Biztosító nem vállal garanciát. A befektető akár a befektetett tőke összegét is elveszítheti. Külföldre befektető eszközalap esetében annak értéke a devizaárfolyamok elmozdulása miatt is változhat. A Biztosító mindent elkövetett annak biztosítására, hogy a leírtak alaposak és teljesek, és a vélemények megalapozottak legyenek. A Hírlevél nem befektetési ajánlat és nem is tekinthető az eszközalap vételére vagy eladására vonatkozó ajánlatnak.