

Esély eszközalap

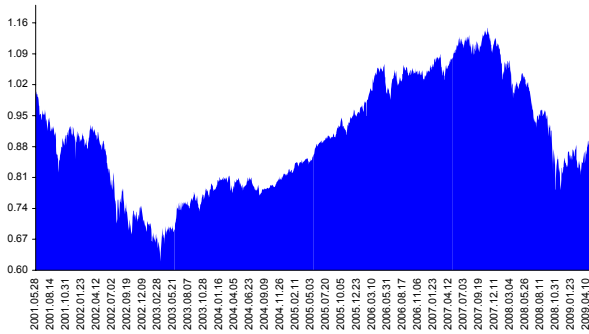
Kockázat: +++++ Elszámolás pénzneme: Magyar Forint
 Várható hosszútávú hozam*: +++++ Indulás dátuma: 2001. május

Kezelője: UNIQA Biztosító Zrt.
 Címe: 1134 Budapest, Róbert Károly krt. 76-78.
 Internet: www.uniqa.hu
 E-mail: info@uniqa.hu



*A kockázat és a hozam hétköznapi skálán kerül értékelésre, ahol 1 a legalacsonyabb kockázat és hozam, 7 a legmagasabb.

Árfolyamalakulás



Befektési stratégia

Az eszközalap befektetési alapokba fektethet. Célzott összetétele szerint 30%-ban a lehető legnagyobb biztonságot jelentő magyar állampapírba fektető befektetési alapokat, 70%-ban pedig fejlett és fejlődő piaci részvény befektetési alapokat tartalmaz. Készpénz, bankbetét maximum 20%-ban megengedett.

Ajánlott befektetési időtáv

A részvénytúlsúly miatt csak 8-10 év feletti befektetési időhorizonttól ajánlható.

Kockázatok

Devizakockázat, részvénykockázat, kamatkockázat.

Befektetési összetétel**

Futura Pénzpiaci Alap	10.72%
Futura Kötvény Alap	30.42%
Futura BUX Indexkövető Alap	1.69%
Raiffeisen Osteuropa Aktien	3.21%
R88 A Fonds VT	8.47%
Templeton Asian Growth	5.31%
Credit Suisse Latin America	4.86%
UNIQA World Selection	4.44%
UNIQA Financial Opportunities	8.67%
HSBC GIF HALBIS Global Macro	8.83%
Készpénz	13.38%

** A mögöttes alapok által felszámított alapkezelői költség

0.97%

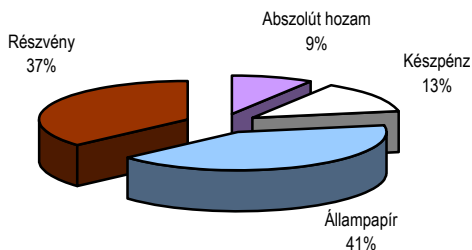
A mögöttes befektetési alapok adatai és historikus hozammutatói***

Befektetési eszközök	Befektetési terület	1 hó	1 év	5 év átl.	2009	2008
Pénzpiaci	Magyarország	0.93%	8.04%	7.24%	2.75%	7.15%
Kötvény	Magyarország	4.40%	-0.41%		-3.29%	-0.39%
Részvény	Magyarország	11.01%	-42.63%	1.61%	7.06%	-53.63%
Részvény	Kelet-Európa	19.19%	-49.07%	2.88%	31.33%	-67.98%
Részvény	Nyugat-Európa	8.72%	-47.42%		0.72%	-53.20%
Részvény	Ázsia	13.32%	-30.83%		36.83%	-58.45%
Részvény	Latin-Amerika	16.64%	-43.51%	23.23%	30.32%	-52.51%
Részvény	Globális	10.44%	-27.61%	-2.42%	13.04%	-42.32%
Részvény	Nyugat-Európa	1.90%	-20.36%	4.38%	1.71%	-25.45%
Alternatív	Globális	0.92%	10.64%		3.14%	9.57%

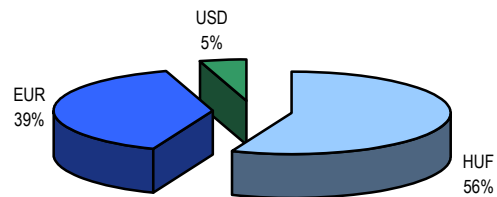
*** Forrás: Bloomberg

*** Az adatok lekérdezésének időpontja: 2009. 5. 12. 16:58

Befektetések megoszlása****



Befektetések devizamegoszlása



**** Forrás: Bloomberg, alapkezelők, UNIQA

Teljesítménystatisztika

	jan	febr	márc	ápr	máj	jún	júl	aug	szept	okt	nov	dec	Össz:*	
1 havi hozam	0.88%													
3 havi hozam	0.25%													
éves hozam	-15.41%													
hozam indulás óta	-12.46%													
havi átlaghozam	-0.13%													
éves átlaghozam	-1.53%													
	2005.	1.1%	1.4%	0.9%	-0.5%	4.5%	0.6%	2.0%	-0.2%	4.1%	-3.4%	4.6%	0.8%	16.7%
	2006.	2.7%	3.0%	3.1%	1.0%	-3.9%	2.5%	-0.4%	1.7%	-0.9%	0.1%	-2.1%	1.7%	8.6%
	2007.	2.7%	1.7%	-1.3%	2.3%	2.6%	-0.4%	0.4%	-1.6%	1.7%	2.7%	-3.9%	1.0%	7.8%
	2008.	-5.6%	2.7%	-5.4%	1.7%	-1.7%	-4.9%	-2.0%	0.3%	-3.4%	-10.0%	0.2%	0.3%	-25.1%
	2009.	4.7%	-5.0%	4.3%	2.5%									6.3%

*Az összesített adat nem azonos az éves hozammal, csupán tájékoztató jellegű!

A múltbéli teljesítmények nem szükségszerűen jelzik a jövőbeni teljesítmények alakulását. A befektetési egységek értéke és hozama mind lefelé, mind felfelé változhat, amelyért a Biztosító nem vállal garanciát. A befektető akár a befektetett tőke összegét is elveszítheti. Külföldre befektető eszközalap esetében annak értéke a devizaárfolyamok elmozdulása miatt is változhat. A Biztosító mindent elkövetett annak biztosítására, hogy a leírtak alaposak és teljesek, és a vélemények megalapozottak legyenek. A Hírlevél nem befektetési ajánlat és nem is tekinthető az eszközalap vételére vagy eladására vonatkozó ajánlatnak.