

# EURO Indiai részvény eszközalap

Regionális részvény eszközalapok



2007.07.31

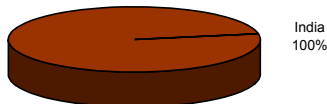
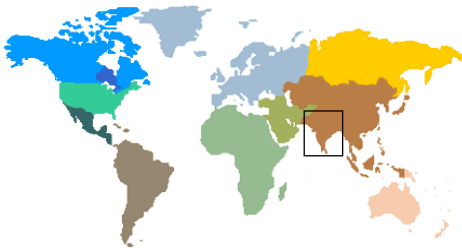
<b>Kockázat*:</b>	+++++
<b>Várható hosszú távú hozam*:</b>	+++++
<b>Elszámolás pénzmeze:</b>	Euro
<b>Indulás dátuma:</b>	2007. április

\*A kockázat és a hozam hétfokozatú skálán kerül értékelésre, ahol 1 a legalacsonyabb kockázat és hozam, 7 a legmagasabb.

<b>Eszközalap kezelője:</b>	UNIQA Vagyonkezelő Zrt.
<b>Címe:</b>	1134 Budapest, Róbert Károly krt. 76-78.
<b>Internet:</b>	<a href="http://www.uniqavk.hu">www.uniqavk.hu</a>
<b>E-mail:</b>	<a href="mailto:vagyonkezelo@uniqavk.hu">vagyonkezelo@uniqavk.hu</a>
<b>Életbiztosítási forrádrót:</b>	(06-1) 238-6422

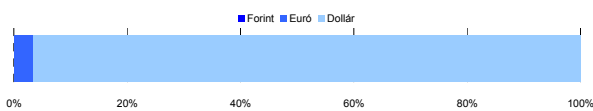
## Földrajzi megoszlás\*\*\*\*\*

\*\*\*\*\*Közeltő adatok. Forrás: Morningstar.



## Devizakitérttség\*\*\*

\*\*\*Az eszközalap teljes vagyonának százalékában.



## Befektetések megoszlása\*\*\*\*

	Morningstar minősítés	Befektetési régió/szektor	Százalékos megoszlás
JP Morgan India	***	India	37.48%
PARVEST India	-	India	38.50%
HSBC Indian Equity	-	India	21.39%
<b>Készpénz</b>			<b>2.63%</b>

\*\*\*\* A mögöttes alapok által, valamint kezelésként felszámított vagyonkezelői költség

2.04%

## Teljesítménystatisztika

1 havi hozam	1.09%
3 havi hozam	2.43%
éves hozam	
hozam indulás óta	2.43%
havi átlag hozam	0.63%
éves átlag hozam	7.46%

	jan	febr	márc	ápr	máj	jún	júl	aug	szept	okt	nov	dec	Össz:*
2007.				0.0%	0.0%	1.1%	1.1%						2.2%

\*Az összesített adat nem azonos az éves hozammal, csupán tájékoztató jellegű!

A múltbéli teljesítmények nem szükségszerűen jelzik a jövőbeni teljesítmények alakulását. A befektetési jegyek értéke és hozama mind lefelé, mind felfelé változhat, amelyért a Vagyonkezelőnk vállal garanciát. A befektetőt akármilyen befektetést is elveszheti. Külföldre befektető alap esetében annak értéke a valutaárfolyamok változása miatt is változhat. A Vagyonkezelőnk minden elkövetett biztosságra, hogy a leírt alapok és teljesek, és a vélemények megalapozottak legyenek. A Hírlevél nem befektetési ajánlat és nem is tekinthető az eszközalap vételére vagy eladására vonatkozó ajánlatnak.

## Ajánlott minimális befektetési időtáv

A részvénybefektetések miatt csak 8-10 év feletti befektetési időhorizonttól ajánlható.

## Befektetési stratégia

Az eszközalap befektetési alapokba fektethet. Az eszközalap a befektetett tőkét a stratégiája szerint több befektetési alap között osztja meg. A Vagyonkezelő arra törekszik, hogy a régió legjobb kockázat- és hozammutatókkal rendelkező befektetési alapjai kerüljenek az eszközalap portfóliójába. Készpénz, bankbetét maximum 20%-ban megengedett.

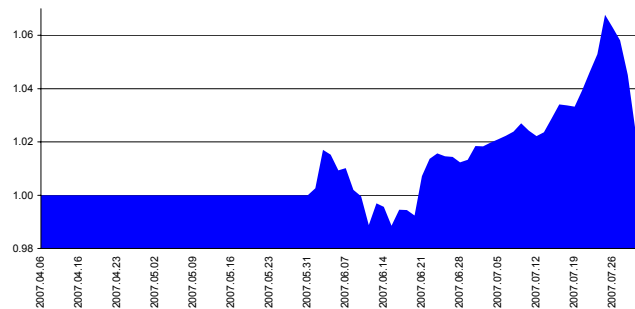
## Általános kockázatok

Devizakockázat, részvénykockázat.

## Kinek ajánljuk?

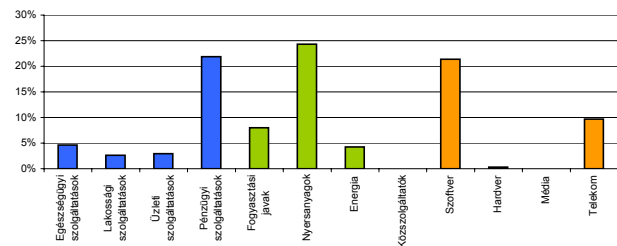
Azon magas hozamot megcélzó befektetők figyelmébe ajánlott, akik az indiai régió gazdasági növekedésből kívánnak profitálni.

## Árfolyamalakulás



## Részvénybefektetések szektormegoszlása\*\*\*\*\*

\*\*\*\*\*Közeltő adatok. Forrás: Morningstar.



## Vagyonkezelői kommentár

Az indiai piacok jelentősen emelkedtek júliusban. A legjobban az ipari, a pénzügyi és a közműpapírok teljesítettek, míg az alapvető fogyasztási cikkek és a konjunktúra-érzékeny fogyasztási cikkek lemaradtak.

2008-ban enyhe lassulásra lehet számítani a növekedésben a monetáris szigorítás és a rúpia felértékelődése miatt. A részvényértékelések közel állnak a történelmi rekordokhoz, és az eredmények feljebbbsorolására nem sok esélyt látnak az elemzők.