

EURO Indiai részvény eszközalap

Regionális részvény eszközalapok



2009.01.31

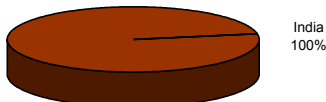
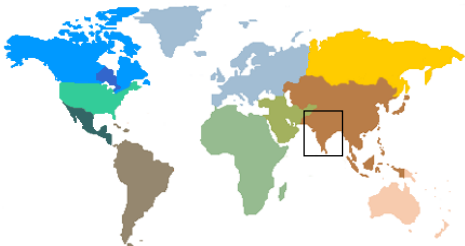
| | |
|------------------------------------|---------------|
| Kockázat*: | +++++ |
| Várható hosszú távú hozam*: | +++++ |
| Elszámolás pénzmeze: | Euro |
| Indulás dátuma: | 2007. április |

*A kockázat és a hozam hétfokozatú skálán kerül értékelésre, ahol 1 a legalacsonyabb kockázat és hozam, 7 a legmagasabb.

| | |
|-----------------------------------|--|
| Eszközalap kezelője: | UNIQA Biztosító Zrt. |
| Címe: | 1134 Budapest, Róbert Károly krt. 76-78. |
| Internet: | www.uniqavk.hu |
| E-mail: | vagyonkezes@uniqa.hu |
| Életbiztosítási forrádrót: | (06-1) 238-6422 |

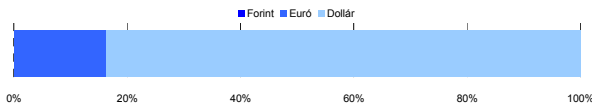
Földrajzi megoszlás*****

*****Közeltő adatok. Forrás: Morningstar.



Devizakitérttség***

***Az eszközalap teljes vagyonának százalékában.



Befektetések megoszlása****

| | Morningstar minősítés | Befektetési régió/szektor | Százalékos megoszlás |
|--------------------|-----------------------|---------------------------|----------------------|
| JP Morgan India | *** | India | 28.31% |
| PARVEST India | - | India | 28.00% |
| HSBC Indian Equity | - | India | 27.37% |
| Készpénz | | | 16.32% |

**** A mögöttes alapok által, valamint kezelésükért felszámított vagyonkezelői költség

1.33%

Teljesítménystatisztika

| | |
|-------------------|---------|
| 1 havi hozam | 1.53% |
| 3 havi hozam | 3.87% |
| éves hozam | -52.82% |
| hozam indulás óta | -46.82% |
| havi átlag hozam | -2.11% |
| éves átlag hozam | -25.06% |

| | jan | febr | márc | ápr | máj | jún | júl | aug | szept | okt | nov | dec | Össz:* |
|-------|--------|-------|--------|------|-------|--------|------|-------|--------|--------|-------|-------|--------|
| 2007. | | | | 0.0% | 0.0% | 1.1% | 1.1% | -4.4% | 8.7% | 14.1% | -5.3% | 9.5% | 25.7% |
| 2008. | -13.4% | -3.2% | -13.5% | 7.6% | -8.2% | -16.0% | 3.1% | 2.1% | -15.5% | -22.7% | -1.3% | -0.6% | -59.5% |
| 2009. | 1.3% | | | | | | | | | | | | 1.3% |

*Az összesített adat nem azonos az éves hozammal, csupán tájékoztató jellegű!

A múltbéli teljesítmények nem szükségszerűen jelzik a jövőbeni teljesítmények alakulását. A befektetési jegyek értéke és hozama mind lefelé, mind felfelé változhat, amelyért a Vagyonkezelőnem vállal garanciát. A befektető akár a befektetett tőke összegét is elveszítheti. Külföldre befektető alap esetében annak értéke a valutaárfolyamok elmozdulásai miatt is változhat. A Vagyonkezelőmindent elkövetésére biztosítására, hogy a leírtak alaposak és teljesek, és a vélemények megalapozottak legyenek. A Hírlevél nem befektetési ajánlat és nem is tekinthető az eszközalap vételére vagy eladására vonatkozó ajánlatnak.

Ajánlott minimális befektetési időtáv

A részvénybefektetések miatt csak 8-10 év feletti befektetési időhorizonttól ajánlható.

Befektetési stratégia

Az eszközalap befektetési alapokba fektethet. Az eszközalap a befektetett tőkét a stratégiája szerint több befektetési alap között osztja meg. A Vagyonkezelő arra törekszik, hogy a régió legjobb kockázat- és hozammutatókkal rendelkező befektetési alapjai kerüljenek az eszközalap portfóliójába. Készpénz, bankbetét maximum 20%-ban megengedett.

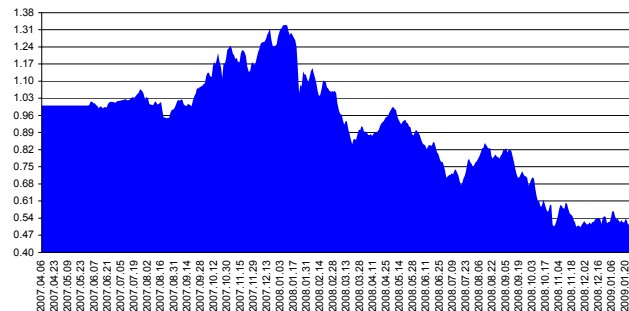
Általános kockázatok

Devizakockázat, részvénykockázat.

Kinek ajánljuk?

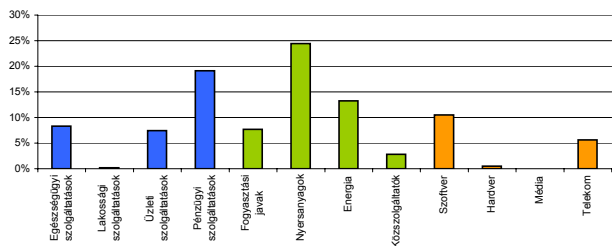
Azon magas hozamot megcélzó befektetők figyelmébe ajánlott, akik az indiai régió gazdasági növekedésből kívánnak profitálni.

Árfolyamalakulás



Részvénybefektetések szektormegoszlása*****

*****Közeltő adatok. Forrás: Morningstar.



Tisztelt Ügyfelünk!

Oktober hónaptól kezdődően az UNIQA Biztosító a havonta megjelenő Vagyonkezelői és tőkepiaci hírlevélben tájékoztatja Önöket az eszközalapok mögött álló piacok alakulásáról.

A hírlevél elérhető a www.uniqavk.hu oldalon.