

# EURO Ázsiai részvény eszközalap

Regionális részvény eszközalapok



2008.04.30

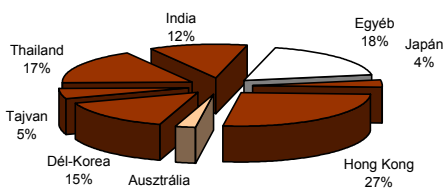
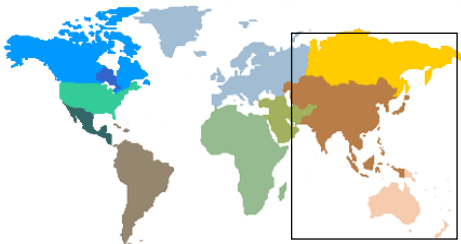
<b>Kockázat*:</b>	+++++
<b>Várható hosszú távú hozam*:</b>	+++++
<b>Elszámolás pénzneme:</b>	Euro
<b>Indulás dátuma:</b>	2006. június

\*A kockázat és a hozam hétfokozatú skálán kerül értékelésre, ahol 1 a legalacsonyabb kockázat és hozam, 7 a legmagasabb.

<b>Eszközalap kezelője:</b>	UNIQA Biztosító Zrt.
<b>Címe:</b>	1134 Budapest, Róbert Károly krt. 76-78.
<b>Internet:</b>	<a href="http://www.uniqavk.hu">www.uniqavk.hu</a>
<b>E-mail:</b>	<a href="mailto:vagyonkezelelo@uniqavk.hu">vagyonkezelelo@uniqavk.hu</a>
<b>Életbiztosítási forrádról:</b>	(06-1) 238-6422

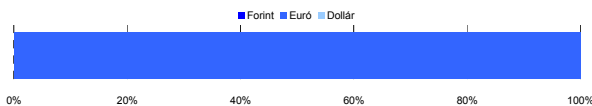
## Földrajzi megoszlás\*\*\*\*\*

\*\*\*\*\*Közeltő adatok. Forrás: Morningstar.



## Devizakitétség\*\*\*

\*\*\*Az eszközalap teljes vagyonának százalékában.



## Befektetések megoszlása\*\*\*\*

	Morningstar minősítés	Befektetési régió/szektor	Százalékos megoszlás
Credit Suisse Asian Property EUR	-	Ázsia	19.61%
Templeton Asia Growth	-	Ázsia	67.44%
Raiffeisen ASEAN	-	Ázsia	9.33%
<b>Készpénz</b>			<b>3.62%</b>

\*\*\*\* A mögöttes alapok által, valamint kezelésükért felszámított vagyonkezelői költség

1.40%

## Teljesítménystatisztika

1 havi hozam	7.82%
3 havi hozam	0.03%
éves hozam	-5.31%
hozam indulás óta	3.44%
havi átlag hozam	0.15%
éves átlag hozam	1.77%

	jan	febr	márc	ápr	máj	jún	júl	aug	szept	okt	nov	dec	Össz:*
2006.						0.0%	0.2%	1.3%	0.4%	3.5%	-2.5%	3.4%	6.2%
2007.	2.1%	2.3%	-1.9%	0.9%	3.4%	2.3%	2.1%	-2.1%	7.3%	9.8%	-12.4%	3.0%	16.1%
2008.	-17.7%	6.5%	-11.4%	6.5%									

\*Az összesített adat nem azonos az éves hozammal, csupán tájékoztató jellegű!

A múltbéli teljesítmények nem szükségszerűen jelzik a jövőbeni teljesítmények alakulását. A befektetési jegyek értéke és hozama mind lefelé, mind felfelé változhat, amelyért a Vagyonkezelő nem vállal garanciát. A befektető akár a befektetett tőke összegét is elveszítheti. Különböző befektetési alap esetében annak értéke a valutaárfolyamok elmozdulásai miatt is változhat. A Vagyonkezelő mindent elkövet annak biztosítására, hogy a leírt alaposak és teljesek, és a vélemények megalapozottak legyenek. A Hírelvél nem befektetési ajánlat és nem is tekinthető az eszközalap vételére vagy eladására vonatkozó ajánlatnak.

## Ajánlott minimális befektetési időtáv

A részvénybefektetések miatt csak 8-10 év feletti befektetési időhorizonttól ajánlható.

## Befektetési stratégia

Az eszközalap befektetési alapokba fektethet. Az eszközalap a befektetett tőkét a stratégiája szerint több befektetési alap között osztja meg. A Vagyonkezelő arra törekszik, hogy a régió legjobb kockázat- és hozammutatókkal rendelkező befektetési alapjai kerüljenek az eszközalap portfóliójába. Célzott összetétel szerint 50%-50%-ban oszlanak meg a befektetések a fejlett és a fejlődő ázsiai régiók között. Az aktuális régiós megoszlás azonban ettől a régiók kilátásai és teljesítménye függvényében eltérhet. Készpénz, bankbetét maximum 20%-ban megengedett.

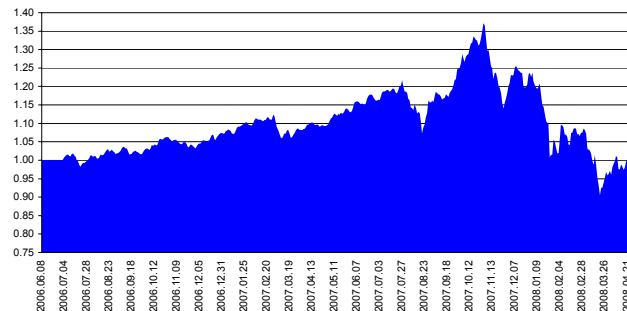
## Általános kockázatok

Devizakockázat, részvénykockázat.

## Kinek ajánljuk?

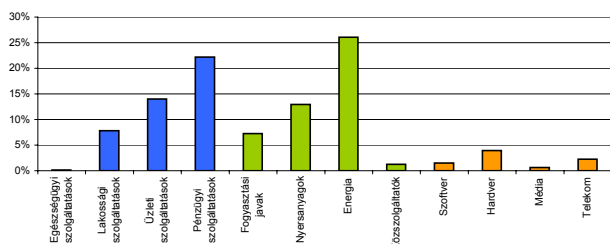
Azoknak ajánlott, akik az ázsiai térség gazdasági növekedéséből kívánnak profitálni.

## Árfolyamalakulás



## Részvénybefektetések szektormegoszlása\*\*\*\*\*

\*\*\*\*\*Közeltő adatok. Forrás: Morningstar.



## Vagyonkezelői kommentár

Ázsiában a helyzet továbbra is pozitívnak tűnik, jobbak a vállalati és a makrogazdasági fundamentumok, jobb a részvények megtérülése, erősödnek a valuták, és alacsonyok a kamatlábak. A dollár erősödésével párhuzamosan emelkedtek a térségbeli exportcégek a tőzsdén. Komoly problémát jelenthet az ázsiai országoknak a rizs drágulása, ami 3 milliárd embernek a legfontosabb élelmiszere. A legfontosabb kockázatok a globális gazdaság gyengesége, a magasabb infláció és a proffitermelés lassulása jelentik. Japánban az új jegybankelnök színre lépése után szeptember óta nem látott mértékben gyengült a jen. A hónap végére lassan teljes lendületbe jött az eredményeszezon és az eredmények is sokkal kedvezőbbek, mint Amerikában, sikerült jelentős profitnövekedésre szert tenniük a vállalatoknak, ami részvényeik árfolyamában is megmutatkozott.