

# Biztonság eszközalap

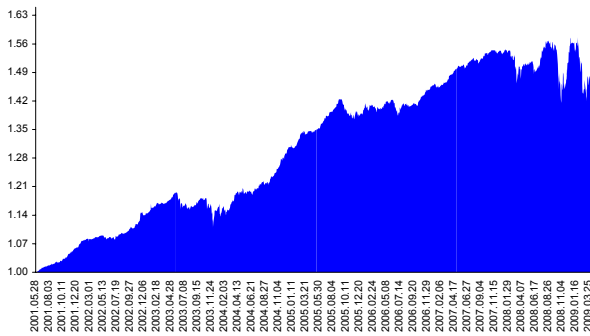
Kockázat: +      Elszámolás pénzneme: Magyar Forint  
 Várható hosszú távú hozam\*: ++      Indulás dátuma: 2001. május

Kezelője: UNIQA Biztosító Zrt.  
 Címe: 1134 Budapest, Róbert Károly krt. 76-78.  
 Internet: www.uniqavk.hu  
 E-mail: info@uniqa.hu



\*A kockázat és a hozam hétfokozatú skálán kerül értékelésre, ahol 1 a legalacsonyabb kockázat és hozam, 7 a legmagasabb.

## Árfolyamalakulás



## Befektetési stratégia

Az eszközalap befektetési alapokba fektethet. Az eszközalap vagyonát magyar állampapírokba fektető befektetési alapokban tartja. A befektetések célzott összetétele: 30% egyévesnél rövidebb lejáratú értékpapírba, 70% hosszabb futamidejű államkötvénybe fektető befektetési alap. Készpénz, bankbetét maximum 20%-ban megengedett.

## Ajánlott befektetési időtáv

Az eszközalap már rövidebb távú befektetésre is alkalmas.

## Kockázatok

Kamatkockázat.

## Befektetési összetétel\*\*

Futura Pénzpiaci Alap	26.91%
Futura Kötvény Alap	53.98%

## A mögöttes befektetési alapok adatai és historikus hozammutatói\*\*\*

Befektetési eszközök	Befektetési terület	1 hó	1 év	5 év átl.	2009	2008
Pénzpiaci	Magyarország	1.21%	7.94%	7.31%	2.30%	7.15%
Kötvény	Magyarország	3.84%	-1.56%		-4.50%	-0.39%

Készpénz 19.11%

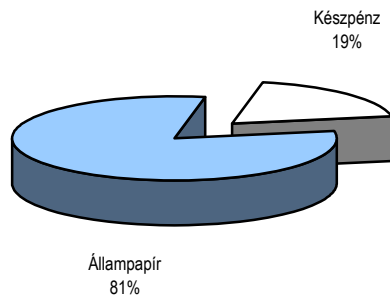
\*\* A mögöttes alapok által felszámított alapkezelői költség

0.78%

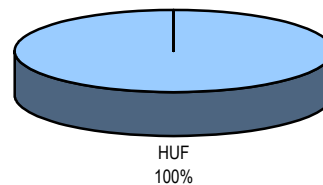
\*\*\* Forrás: Bloomberg

\*\*\* Az adatok lekérdezésének időpontja: 2009. 5. 12. 15:34

## Befektetések megoszlása\*\*\*\*



## Befektetések devizamegoszlása



\*\*\*\* Forrás: Bloomberg, alapkezelők, UNIQA

## Teljesítménystatisztika

	jan	febr	márc	ápr	máj	jún	júl	aug	szept	okt	nov	dec	Össz:*	
1 havi hozam	1.17%													
3 havi hozam	-6.35%													
éves hozam	-2.23%													
hozam indulás óta	46.60%													
havi átlaghozam	0.49%													
éves átlaghozam	5.79%													
	2005.	0.2%	2.2%	-0.1%	0.0%	0.6%	1.8%	1.0%	1.4%	-0.8%	-1.7%	0.9%	-0.2%	5.5%
	2006.	0.6%	0.8%	-0.5%	0.9%	0.8%	-2.1%	1.4%	-0.5%	0.4%	1.2%	1.1%	0.8%	4.9%
	2007.	-0.2%	0.9%	1.2%	1.0%	0.6%	0.5%	0.3%	-0.1%	1.2%	0.5%	-0.5%	-0.1%	5.4%
	2008.	0.5%	-0.7%	-2.2%	0.8%	0.5%	-0.7%	3.2%	0.6%	-0.2%	-8.3%	5.2%	3.5%	1.6%
	2009.	-0.6%	-6.9%	1.2%										-6.4%

\*Az összesített adat nem azonos az éves hozammal, csupán tájékoztató jellegű!

A havi teljesítmények nem szükségszerűen jelzik a jövőbeni teljesítmények alakulását. A befektetési egységek értéke és hozama mind lefelé, mind felfelé változhat, amelyért a Biztosító nem vállal garanciát. A befektető akár a befektetett tőke összegét is elveszítheti. Külföldre befektető eszközalap esetében annak értéke a devizaárfolyamok elmozdulása miatt is változhat. A Biztosító mindent elkövetett annak biztosítására, hogy a leírtak alaposak és teljesek, és a vélemények megalapozottak legyenek. A Hírlevél nem befektetési ajánlat és nem is tekinthető az eszközalap vételére vagy eladására vonatkozó ajánlatnak.